

Meddelelse til NASDAQ OMX

Delårsrapport for Arkil Holding A/S for 1. kvartal 2011

Bestyrelsen for Arkil Holding A/S har i dag behandlet og godkendt koncernens delårsrapport for perioden 1. januar til 31. marts 2011.

Hovedpunkter:

- **Nettoomsætningen blev 324,6 mio. kr. mod 177,1 mio. i samme periode sidste år – en stigning på 83% i forhold til sidste år.**
- **Koncernens resultat for perioden før skat udgør et underskud på 68,0 mio. kr. mod et underskud på 89,8 mio. kr. i samme periode sidste år.**
- **Koncernens omsætning forventes at andrage ca. 2.300 mio. kr. for hele året.**
- **Koncernens resultat for 2011 før skat forventes som udmeldt i årsregnskabsmeddelelsen af 23. marts 2011 at blive et overskud i intervallet 10-30 mio. kr.**

Eventuelle spørgsmål kan rettes til administrerende direktør Jesper Arkil på tlf. 73225050.

Haderslev den 18. maj 2011

Arkil Holding A/S

Niels Arkil
Formand for bestyrelsen

Delårsrapport for perioden 1. januar til 31. marts 2011

Hovedtal for koncernen (mio. kr.)	31/12-2010	1/1 til 31/3 2011	1/1 til 31/3 2010
Resultatopgørelse			
Nettoomsætning		324,6	177,1
Resultat af primær drift (EBIT)		-66,9	-89,3
Finansielle poster, netto		-1,1	-0,5
Resultat før skat		-68,0	-89,8
Resultat efter skat		-50,6	-65,8
Balance			
Immaterielle aktiver	139,4	139,4	110,6
Materielle aktiver	517,8	506,4	488,9
Andre langfristede aktiver	20,6	17,4	12,0
Kortfristede aktiver	792,3	735,9	644,2
Aktiver i alt	1.470,2	1.399,2	1.255,7
Egenkapital	645,6	594,9	616,6
Langfristede forpligtelser	330,7	320,7	268,8
Kortfristede forpligtelser	493,8	483,5	370,3
Forpligtelser i alt	824,5	804,2	639,1
Passiver i alt	1.470,2	1.399,2	1.255,7
Pengestrømsopgørelse			
Pengestrømme fra driftsaktivitet		7,0	40,3
Pengestrømme fra investeringsaktivitet		-11,5	-13,6
Køb af virksomheder og nye aktiviteter		0,0	0,0
Pengestrømme fra finansieringsaktivitet		-0,7	-11,0
Periodens ændring i likviditeten		-5,2	15,7
Nøgletal for koncernen			
Overskudsgrad		-20,6	-50,4
Afkastningsgrad (ROIC)		-5,6	-9,1
Likvidetsgrad		152,2	174,0
Egenkapitalandel (soliditet)		42,5	49,1
Egenkapital forrentning		-8,2	-10,1
Resultat pr. aktie (kr.)			
Resultat pr. 100 kr. aktie		-103,1	-134,4
Udvandet resultat pr. 100 kr. aktie		-103,1	-134,4
Gns. antal ansatte		1.427	1.241

Ledelsesberetning

Periodens resultat

Arkil koncernen realiserede i første kvartal af 2011 en omsætning på 324,6 mio. kr. mod 177,1 mio. kr. i samme periode sidste år, svarende til en stigning på 83,3%. Stigningen i omsætningen kan hovedsageligt henføres til at produktionen i 1. kvartal 2010 var begrænset af vejrliget på grund af en hård og lang vinter på koncernens hovedmarkeder.

Resultatet af primær drift (EBIT) i første kvartal af 2011 blev et underskud på 66,9 mio. kr. mod et underskud på 89,3 mio. kr. i samme periode sidste år.

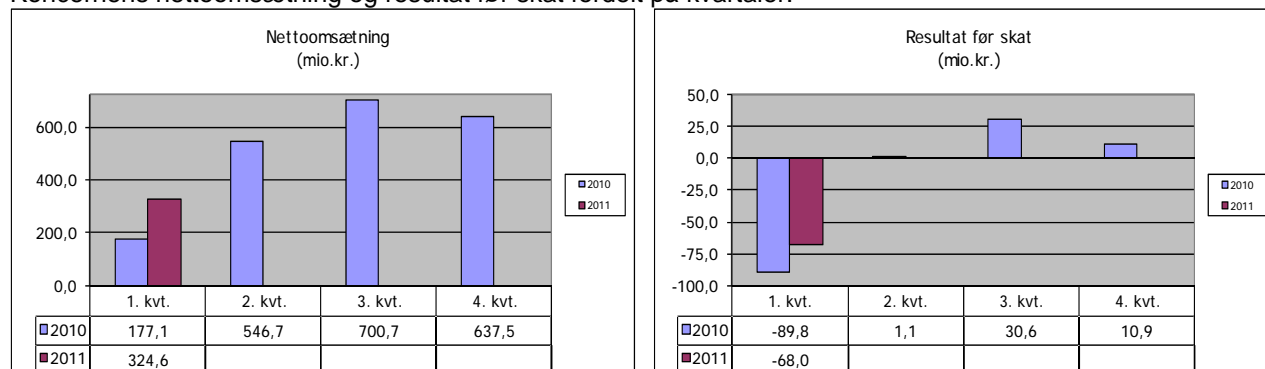
Finansielle poster netto blev en udgift på 1,1 mio. kr. mod 0,5 i samme periode sidste år.

Resultat før skat blev et underskud på 68,0 mio. kr. mod et underskud på 89,8 mio. kr. i samme periode sidste år.

Resultatforbedringen i forhold til sidste år er opnået som følge af øget aktivitet.

Der skal i lighed med tidligere år anføres, at for en virksomhed i en så sæsonbetonet branche kan delårstallene ikke direkte anvendes som indikator for årsresultatet.

Koncernens nettoomsætning og resultat før skat fordelt på kvartaler:



Pengestrømme fra driften udgør i første kvartal af 2011 i alt 7,0 mio. kr. mod 40,3 mio. kr. i samme periode sidste år. De væsentligste forskydninger i posterne, der indgår i pengestrømme fra drift, kommer fra det realiserede underskud samt fra ændringer af pengebindinger i arbejdskapitalen.

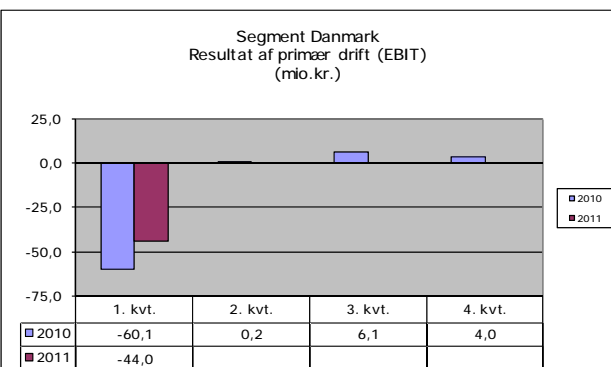
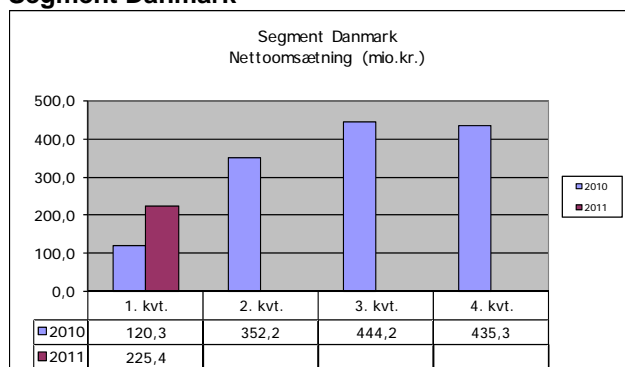
Pengestrømme fra investeringsaktiviteter, køb af virksomheder og aktiviteter blev -11,5 mio. kr. mod -13,6 mio. kr. i samme periode sidste år. Investeringer i driftsmidler i perioden udgør 11,5 mio. kr. mod 13,6 mio. kr. sidste år.

Likvide beholdninger ultimo er i perioden reduceret med 5,2 mio. kr. til 190,8 mio. kr.

Koncernens rentebærende gæld er i perioden reduceret med 2,7 mio. kr. til 242,9 mio. kr.

Rapporteringen omkring segmenter er ændret for bedre at afspejle koncernens aktiviteter med udgangspunkt i ledelsesrapporteringen. Sammenligningstal er tilpasset.

Segment Danmark



Koncernens danske selskaber har i første kvartal haft en væsentlig højere aktivitet end sidste år, hvor produktionen var negativt påvirket af vejrliget.

Anlægsmarkedet udviser generelt en positiv udvikling. Der er et øget udbud af ny større anlægsopgaver og en bedre prissætning på de vundne projekter, men med baggrund i udførelsen af den aktuelle ordrebeholdning, som blev vundet til lave priser forventes indtjeningsforbedringen først at slå igennem i andet halvår af regnskabsåret.

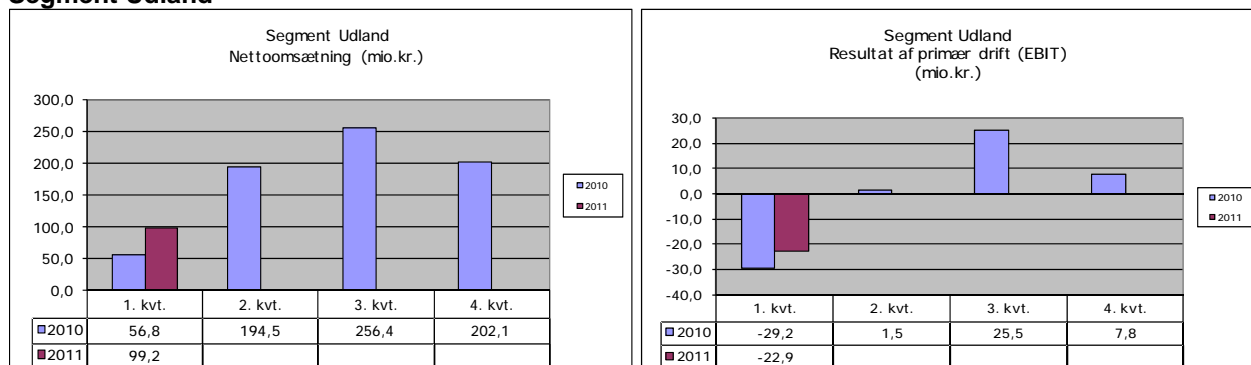
Asfaltaktiviteterne er med baggrund i den aktuelle markedssituation på niveau med sidste år.

Vejsserviceaktiviteterne er som forventet på et lidt højere niveau end i 2010

Omsætningen for segment Danmark blev i første kvartal af 2011 225,4 mio. kr. mod 120,3 mio. kr. i samme periode sidste år. Resultatet (EBIT) blev -44,0 mio. kr. mod -60,1 mio. kr. i samme periode sidste år.

Ordrebeholdningen kan samlet set betegnes som forventet og bedre end på samme tid sidste år.

Segment Udland



Koncernens udenlandske selskaber har haft en væsentlig højere aktivitet end sidste år.

Aktiviteterne i Tyskland er som forventet på et højere niveau end i 2010 og det tyske marked udviser stor stabilitet.

Aktiviteten på det irske marked er som forventet på et lidt højere niveau end i 2010, men markedet er fortsat påvirket af en ringe prisudvikling.

Aktiviteterne i Sverige er som forventet på et lidt højere niveau end i 2010.

Omsætningen for Segment Udland blev i første kvartal af 2011 99,2 mio. kr. mod 56,8 mio. kr. i samme periode sidste år. Resultatet (EBIT) blev -22,9 mio. kr. mod -29,2 mio. kr. i samme periode sidste år.

Ordrebeholdningen kan samlet set betegnes som forventet.

Afstemning af periodens resultat før skat

Resultat af primær drift

Segment Danmark

Segment Udland

Resultat fra primær drift

Finansielle poster, netto

Resultat før skat

	1/1 til 31/3 2011	1/1 til 31/3 2010
Segment Danmark	-44,0	-60,1
Segment Udland	-22,9	-29,2
Resultat fra primær drift	-66,9	-89,3
Finansielle poster, netto	-1,1	-0,5
Resultat før skat	-68,0	-89,8

Forventninger til regnskabsåret for 2011

Koncernens resultat for 2011 før skat forventes som udmeldt i årsregnskabsmeddelelsen af 23. marts 2011 at blive et overskud i intervallet 10-30 mio. kr.

Omsætningen forventes fortsat realiseret i niveauet 2.300 mio. kr. for hele året.

Udtalelser om fremtidige forhold

Udsagnene om fremtiden i denne kvartalsrapport afspejler ledelsens nuværende forventning til de fremtidige begivenheder og økonomiske resultater. Udsagn om resten af året 2011 er i sagens natur forbundet med usikkerhed, og de opnåede resultater kan derfor afvige fra forventningerne.

Forhold, som kan medføre, at de opnåede resultater afviger væsentligt fra forventningerne, er bl.a. – men ikke begrænset til – udviklingen i konjunkturerne og de finansielle markeder, den teknologiske udvikling, ændringer i love og regler på Arkils markeder, konkurrenceforhold, udbuddet af opgaver indenfor koncernens forretningsområder, vejr og klimaforhold på koncernens markeder samt tilkøb og frasalg af aktiviteter og selskaber.

Aktionærer

Arkil Holding A/S har ca. 1500 navnenoterede aktionærer. Heraf er følgende aktionærer pr. d.d. optaget i selskabets fortegnelse i henhold til selskabslovens §55:

Aktionærer	Antal A og B aktier	Andel af Børsnoteret Kapital i %	Andel af selskabets A/S Kapital i %	Stemmer %
Bestyrelsesformand Niels Arkil, Tjørnebakken 17, 6100 Haderslev	37.388	8,59	16,85	47,40
Investeringsforeningen Danske Invest-gruppen, Strødamvej 46, 2100 København Ø	*			
Danske Bank, Holmens Kanal 2 – 12, 1092 København K	28.611	6,66	5,82	2,74
Ellen og Ove Arkils Fond, Åstrupvej 19, 6100 Haderslev	24.375	5,67	4,96	2,33
Administrerende direktør Jesper Arkil, Vidarsvej 8, 6100 Haderslev	1274	0,30	3,45	15,12

Alle B-aktier har stykstørrelsen 100 kr.
A-aktiernes stykstørrelse er varierende.

* Investeringsforeningen Danske Invest-gruppen har oplyst, at de ejer mere end 10% af selskabets aktiekapital.

Ledelsespåtegning

Bestyrelse og direktion har dags dato behandlet og godkendt delårsrapporten for perioden 1. januar – 31. marts 2011 for Arkil Holding A/S.

Delårsregnskabet, der ikke er revideret eller reviewet af selskabets revisor, aflægges i overensstemmelse med IAS 34 "Præsentation af delårsregnskaber" som godkendt af EU og danske oplysningskrav for børsnoterede virksomheder.

Det er vores opfattelse, at delårsregnskabet giver et retvisende billede af koncernens aktiver, passiver og finansielle stilling pr. 31. marts 2011 samt af resultatet af koncernens aktiviteter og pengestrømme for perioden 1. januar – 31. marts 2011.

Det er endvidere vores opfattelse, at ledelsesberetningen indeholder en retvisende redegørelse for udviklingen i koncernens aktiviteter og økonomiske forhold, periodens resultat og af koncernens finansielle stilling som helhed og en beskrivelse af de væsentligste risici og usikkerhedsfaktorer, som koncernen står overfor.

Haderslev den 18. maj 2011

Direktionen

Jesper Arkil
(administrerende direktør)

Bestyrelse

Niels Arkil
(formand)

Hans Schmidt-Hansen
(næstformand)

Walther V. Paulsen

Birgitte Nielsen

Per Kjærsgaard

Agnete Raaschou-Nielsen

Koncernresultatopgørelse

Beløb i mio.kr.

	1/1 til 31/3 2011	1/1 til 31/3 2010
Omsætning	324,6	177,1
Produktionsomkostninger	-348,2	-222,9
Bruttoresultat	-23,6	-45,8
Administrationsomkostninger	-41,9	-42,0
Andre driftsindtægter	1,1	1,2
Andel af resultat efter skat i associerede virksomheder	-2,5	-2,7
Resultat af primær drift	-66,9	-89,3
Finansielle poster, netto	-1,1	-0,5
Resultat før skat	-68,0	-89,8
Skat af periodens resultat	17,4	24,0
Periodens resultat	-50,6	-65,8
Resultat pr. 100 kr. aktie	-103,1	-134,4
Udvandet resultat pr. 100 kr. aktie	-103,1	-134,4

Totalindkomstopgørelse

Beløb i mio.kr.

	1/1 til 31/3 2011	1/1 til 31/3 2010
Periodens resultat	-50,6	-65,8
Anden totalindkomst:		
Valutakursreguleringer ved omregning af udenlandske enheder	-0,1	-0,1
Anden totalindkomst efter skat	-0,1	-0,1
Totalindkomst i alt	-50,7	-65,9
Fordeles således:		
Aktionærerne i Arkil Holding A/S	-49,2	-64,1
Minoritetsinteresserne	-1,5	-1,8
I alt	-50,7	-65,9

Koncernbalance

Beløb i mio.kr.

	Note	31/12 2010	31/3 2011	31/3 2010
Aktiver				
Goodwill	2	129,9	129,9	99,9
Øvrige immaterielle aktiver		9,5	9,5	10,7
Materielle aktiver		517,8	506,4	488,9
Andre langfristede aktiver		20,6	17,4	12,0
Langfristede aktiver i alt		677,9	663,2	611,5
Varebeholdninger		56,1	64,1	52,1
Entreprisekontrakter		63,7	190,1	96,4
Tilgodehavender		451,5	267,8	216,6
Værdipapirer		22,9	23,1	20,8
Likvide beholdninger		198,1	190,8	258,3
Kortfristede aktiver i alt		792,3	735,9	644,2
Aktiver i alt		1.470,2	1.399,2	1.255,7
Egenkapital		645,6	594,9	616,6
Hensatte forpligtelser		147,9	152,8	138,8
Kreditinstitutter		182,8	167,9	130,0
Langfristede forpligtelser i alt		330,7	320,7	268,8
Kreditinstitutter		62,8	75,0	60,9
Entreprisekontrakter		51,1	77,7	25,5
Leverandørgæld og andre gældsforpligtelser		379,9	330,8	283,9
Kortfristede forpligtelser i alt		493,8	483,5	370,3
Forpligtelser i alt		824,5	804,2	639,1
Passiver i alt		1.470,2	1.399,2	1.255,7

Pengestrømsopgørelse for koncernen

Beløb i mio.kr.

	1/1 til 31/3 2011	1/1 til 31/3 2010
Driftens likviditetsvirkning		
Resultat før skat	-68,0	-89,8
Af- og nedskrivninger	25,2	23,5
Andre driftsposter, netto	1,2	0,9
Ændring i driftskapital	50,9	110,3
Betalt selskabsskat	-2,3	-4,6
Pengestrømme fra driftsaktivitet	7,0	40,3
Investeringernes likviditetsvirkning		
Nettoinvesteringer i materielle og immaterielle aktiver	-11,5	-13,6
Nettoinvesteringer i dattervirksomheder	0,0	0,0
Pengestrømme fra investeringsaktivitet	-11,5	-13,6
Fremmedfinansiering		
Afdrag på langfristede forpligtelser	-0,7	-11,1
Udbetalt udbytte	0,0	0,1
Pengestrømme fra finansieringsaktivitet	-0,7	-11,0
Årets pengestrømme	-5,2	15,7
Likvider, primo	196,0	234,1
Kursregulering af likvider	0,0	0,0
Likvider, ultimo	190,8	249,8
Likvide beholdninger	190,8	258,3
Banklån (kassekredit)	0,0	-8,5
Likvider, ultimo	190,8	249,8

Egenkapitalopgørelse for koncernen

Beløb i mio. kr.

	Aktiekapital	Reserve for valutakurs- regulering	Overført resultat	Foreslået udbytte	I alt	Minoriteter	I alt
Egenkapital 1. januar 2011	49,1	0,2	586,1	0,0	635,4	10,2	645,6
Valutakursreguleringer, udenlandske virksomheder		-0,2			-0,2	0,1	-0,1
Anden totalindkomst i alt	0,0	-0,2	0,0	0,0	-0,2	0,1	-0,1
Periodens resultat			-49,1		-49,1	-1,5	-50,6
Totalindkomst i alt	0,0	-0,2	-49,1	0,0	-49,3	-1,4	-50,7
Transaktioner med ejere							
Udloddet udbytte					0,0		0,0
Udbytte, egne aktier					0,0		0,0
Egenkapital 31. marts 201	49,1	0,0	537,0	0,0	586,1	8,8	594,9

	Aktiekapital	Reserve for valutakurs- regulering	Overført resultat	Foreslået udbytte	I alt	Minoriteter	I alt
Egenkapital 1. januar 2010	49,1	-1,2	616,9	7,4	672,2	10,3	682,5
Valutakursreguleringer, udenlandske virksomheder		-0,1			-0,1		-0,1
Anden totalindkomst i alt	0,0	-0,1	0,0	0,0	-0,1	0,0	-0,1
Periodens resultat			-64,0		-64,0	-1,8	-65,8
Totalindkomst i alt	0,0	-0,1	-64,0	0,0	-64,1	-1,8	-65,9
Transaktioner med ejere							
Udloddet udbytte					0,0		0,0
Udbytte, egne aktier					0,0		0,0
Egenkapital 31. marts 201	49,1	-1,3	552,9	7,4	608,1	8,5	616,6

Note 1. Anvendt regnskabspraksis

Delårsrapporten aflægges i overensstemmelse med IAS 34 "Præsentation af delårsregnskaber" som godkendt af EU og danske oplysningskrav til delårsrapporter for børsnoterede virksomheder.

Bortset fra effekten af nye IAS/IFRS implementeret i perioden er regnskabspraksis uændret i forhold til koncern- og årsregnskabet for 2010, hvortil der henvises.

Koncern- og årsregnskab for 2010 indeholder den fulde beskrivelse af anvendt regnskabspraksis.

Nye IAS/IFRS implementeret i perioden

Arkil Holding har med virkning fra 1. januar 2011 implementeret IAS 24 "Oplysninger om nærtstående parter" (ajourført 2009), IFRIC 19, amendments til IFRIC 14 og improvements til IFRS May 2010.

De nye regnskabsstandarder og fortolkningsbidrag har ikke påvirket indregning og måling.

Skøn og estimater

Udarbejdelsen af delårsrapporter kræver, at ledelsen foretager regnskabsmæssige skøn og estimater, som påvirker anvendelsen af regnskabspraksis og indregnede aktiver, forpligtelser, indtægter og omkostninger. Faktiske resultater kan afvige fra disse skøn.

De væsentlige skøn, som ledelsen foretager ved anvendelsen af koncernens regnskabspraksis, og den væsentlige skønsmæssige usikkerhed forbundet hermed er de samme ved udarbejdelsen af den sammendragne delårsrapport som ved udarbejdelsen af koncern- og årsregnskabet pr. 31. december 2010.

Note 2. Goodwill

Beløb i mio.kr.

	31/12 2010	31/3 2011	31/3 2010
Kostpris primo	99,9	129,9	99,9
Tilgang ved køb af virksomhed	30,1	0,0	0,0
Regulering af købesum	0,0	0,0	0,0
Valutakursregulering	0,0	0,0	0,0
Kostpris ultimo	129,9	129,9	99,9
Nedskrivninger primo	0,0	0,0	0,0
Nedskrivninger	0,0	0,0	0,0
Afgang	0,0	0,0	0,0
Nedskrivninger ultimo	0,0	0,0	0,0
Goodwill	129,9	129,9	99,9

Nedskrivningstest

Den årlige nedskrivningstest for goodwill gennemføres pr. 30. september, efter færdiggørelse af budgetter og strategiplaner for den kommende 5 års periode. Pr. 31. marts 2011 har ledelsen vurderet, at der ikke er indikation på værdiforringelse af de regnskabsmæssige værdier for goodwill og immaterielle aktiver med ikke-begrænset brugstid, og der er derfor ikke gennemført nedskrivningstest for disse aktiver pr. 31. marts 2011.