

Til Københavns Fondsbørs  
Nikolaj Plads 6  
1007 København K.

### **Delårsrapport for Arkil Holding A/S for 3. kvartal 2009**

Bestyrelsen for Arkil Holding A/S har i dag behandlet og godkendt koncernens delårsrapport for perioden 1. januar til 30. september 2009.

#### **Hovedpunkter:**

- **Nettoomsætningen blev 1.566,7 mio. kr. – et fald på 5,4% i forhold til sidste år.**
- **Koncernens omsætning forventes nu at andrage ca. 2.100 mio. kr. for hele året, hvilket er en omsætningsnedgang på ca. 9% i forhold til sidste år.**
- **Koncernens resultat for perioden før skat udgør et overskud på 35,1 mio. kr. mod et overskud på 50,1 mio. kr. i samme periode sidste år.**
- **Koncernens resultat for 2009 før skat forventes at blive i niveauet 50 mio. kr., hvilket er en nedjustering med ca. 20 mio. kr. i forhold til årsregnskabsmeddelelsen af 25. marts 2009.**

Eventuelle spørgsmål kan rettes til administrerende direktør Jesper Arkil på tlf. 73225050.

Haderslev den 25. november 2009

Arkil Holding A/S

Niels Arkil  
Formand for bestyrelsen

## Hoved- og nøgletal

Delårsrapport for perioden 1. januar til 30. september 2009

Hovedtal for koncernen (mio. kr.)

	1/7 til 30/9 2009	1/7 til 30/9 2008	1/1 til 30/09 2009	1/1 til 30/09 2008
<b>Resultatopgørelse</b>				
Nettoomsætning, udført arbejde	635,1	685,0	1.566,7	1.655,9
Resultat af primær drift (EBIT)	61,8	50,7	40,0	57,2
Finansielle poster, netto	(1,0)	(5,1)	(4,9)	(7,1)
Resultat før skat	60,8	45,6	35,1	50,1
Resultat efter skat	44,0	34,2	23,6	30,0
<b>Nøgletal for koncernen</b>				
Overskudsgrad	9,7	7,4	2,6	3,5
Afkastningsgrad (ROIC)	4,6	3,6	3,0	4,1
Likviditetsgrad			168,6	164,2
Egenkapitalandel (soliditet)			45,2	42,3
Egenkapital forrentning			3,5	4,9
Gns. antal ansatte			1.748	1.672
<b>Resultat pr. aktie (kr.)</b>				
Resultat pr. 100 kr. aktie	87,8	70,2	46,3	61,6
Udvandet resultat pr. 100 kr. aktie	87,8	70,2	46,3	61,6

	31/12-2008	30/09-2009	30/09-2008
<b>Balance</b>			
Immaterielle aktiver	111,5	111,6	111,7
Materielle aktiver	519,1	507,1	524,7
Andre langfristede aktiver	19,0	19,0	21,1
Kortfristede aktiver	819,3	863,2	812,6
<b>Aktiver i alt</b>	<b>1.468,9</b>	<b>1.500,9</b>	<b>1.470,1</b>
<b>Egenkapital</b>	<b>662,5</b>	<b>678,4</b>	<b>622,0</b>
Langfristede forpligtelser	327,4	310,4	353,1
Kortfristede forpligtelser	479,0	512,1	495,0
<b>Forpligtelser i alt</b>	<b>806,4</b>	<b>822,5</b>	<b>848,1</b>
<b>Passiver i alt</b>	<b>1.468,9</b>	<b>1.500,9</b>	<b>1.470,1</b>

Hovedtal for koncernen (mio. kr.)

### Pengestrømsopgørelse

	1/7 til 30/9 2009	1/7 til 30/9 2008	1/1 til 30/09 2009	1/1 til 30/09 2008
Pengestrømme fra driftsaktivitet	45,0	21,7	27,6	(57,0)
Pengestrømme fra investeringsaktivitet	(4,3)	(23,1)	(40,2)	(74,5)
Køb af virksomheder og nye aktiviteter	0,0	0,0	0,0	(40,2)
Pengestrømme fra finansieringsaktivitet	(6,6)	21,3	(40,4)	(3,9)

### Periodens ændring i likviditeten

Likvider primo	106,4	11,0	193,5	206,6
Kursregulering af likvider	(0,1)	0,0	(0,1)	(0,1)

### Likvider ultimo

	<b>140,4</b>	<b>30,9</b>	<b>140,4</b>	<b>30,9</b>
--	--------------	-------------	--------------	-------------

### Totalindkomstopgørelse

Periodens resultat	44,0	34,2	23,6	30,0
--------------------	------	------	------	------

### Anden totalindkomst:

Valutakursreguleringer ved omregning af udenlandske enheder	0,0	0,1	0,0	(0,1)
---	-----	-----	-----	-------

### Anden totalindkomst efter skat

	<b>0,0</b>	<b>0,1</b>	<b>0,0</b>	<b>(0,1)</b>
--	------------	------------	------------	--------------

### Totalindkomst i alt

	<b>44,0</b>	<b>34,3</b>	<b>23,6</b>	<b>29,9</b>
--	-------------	-------------	-------------	-------------

Fordeles således:

Aktionærerne i Arkil Holding A/S	41,6	33,4	21,9	29,1
Minoritetsinteresserne	2,4	0,9	1,7	0,8
	<b>44,0</b>	<b>34,3</b>	<b>23,6</b>	<b>29,9</b>

### Egenkapitalforklaringen

Egenkapital primo perioden	634,4	587,7	662,5	599,3
Periodens totalindkomst	44,0	34,2	23,6	30,0
Udbytte	0,0	0,0	(7,7)	(7,2)
Valutakursreguleringer	0,0	0,1	0,0	(0,1)

### Egenkapital ultimo perioden

	<b>678,4</b>	<b>622,0</b>	<b>678,4</b>	<b>622,0</b>
--	--------------	--------------	--------------	--------------

## Anvendt regnskabspraksis

Delårsrapporten aflægges i overensstemmelse med IAS 34 "Præsentation af delårsregnskaber" som godkendt af EU og yderligere danske oplysningskrav til delårsrapporter for børsnoterede virksomheder.

Bortset fra effekten af nye IAS/IFRS implementeret i perioden er regnskabspraksis uændret i forhold til årsrapporten for 2008.

Årsrapporten for 2008 indeholder den fulde beskrivelse af anvendt regnskabspraksis.

### Nye IAS/IFRS implementeret i perioden

Med virkning fra 1. januar 2009 har Arkil Holding implementeret ændringer til IAS 1 om præsentation af årsregnskab, ændringer til IAS 23 om låneomkostninger, ændringer til IFRS 2 om aktiebaseret vederlæggelse og IFRS 8 om operationelle segmenter, samt IFRIC 15, 16 og 17 om henholdsvis "Agreement for the Construction of Real Estate", "Hedges of Net Investment in a Foreign Operation" og "Distribution of Non-cash Assets to Owners".

Ændringerne til IAS 1, IFRS 2 og IFRS 8 samt IFRIC 15, 16 og 17 har ingen effekt på resultat eller egenkapital, men de medfører ændringer til oplysningskravene for opgørelse af totalindkomst og segmentoplysninger ifølge henholdsvis IAS 1 og IFRS 8.

Ændringerne i IFRS 8 om operationelle segmenter har ikke haft nogen betydning for opdelingen af Arkil Holdings segmenter.

Ændringerne er indarbejdet i nærværende delårsrapport. Ændringen til IAS 23 og IFRS 2 er p.t. ikke relevant for Arkil Holding.

### Skøn og estimater

Udarbejdelsen af delårsrapporter kræver, at ledelsen foretager regnskabsmæssige skøn og estimater, som påvirker anvendelsen af regnskabspraksis og indregnede aktiver, forpligtelser, indtægter og omkostninger. Faktiske resultater kan afvige fra disse skøn.

De væsentlige skøn, som ledelsen foretager ved anvendelsen af koncernens regnskabspraksis, og den væsentlige skønsmæssige usikkerhed forbundet hermed er de samme ved udarbejdelsen af den sammendragne delårsrapport som ved udarbejdelsen af årsrapporten pr. 31. december.

## Ledelsesberetning

### Periodens resultat

Arkil koncernen realiserede i de første ni måneder af 2009 en omsætning på 1.566,7 mio. kr. mod 1.655,9 mio. kr. i samme periode sidste år, svarende til et fald på 5,4%. Nedgangen i omsætningen kan hovedsageligt henføres til en væsentlig nedgang i koncernens aktiviteter på det Irske marked samt en nedgang i anlægsmarkedet i Danmark.

Omsætningen er i tredje kvartal faldet med 7,2% i forhold til samme periode sidste år, men resultatet er på trods heraf realiseret noget bedre end sidste år.

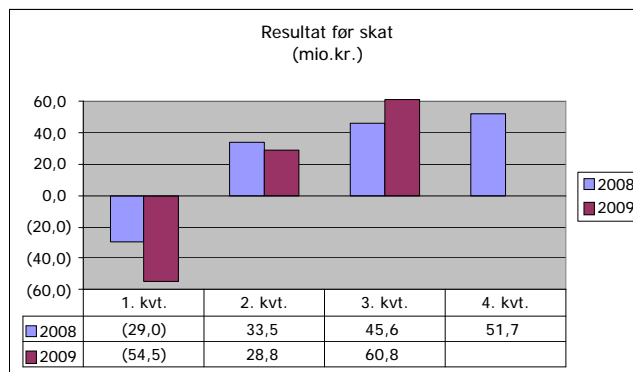
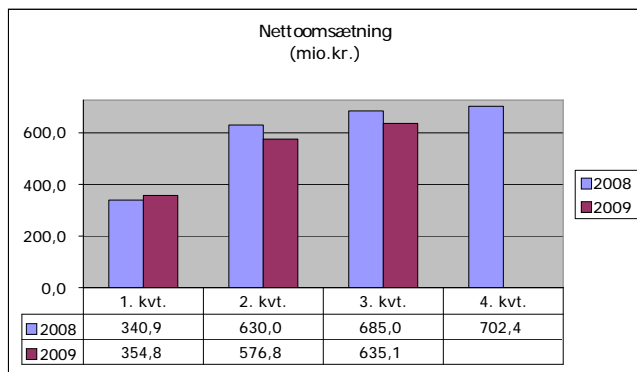
Resultatet af primær drift (EBIT) i de første ni måneder af 2009 blev et overskud på 40,0 mio. kr. mod et overskud på 57,2 mio. kr. i samme periode sidste år.

Finansielle poster netto blev en udgift på 4,9 mio. kr. mod 7,1 i samme periode sidste år.

Resultat før skat blev et overskud på 35,1 mio. kr. mod et overskud på 50,1 mio. kr. i samme periode sidste år. I resultatet indgår en avance på 5,0 mio. kr. fra salg af en ejendom.

Resultatafgivelsen i forhold til sidste år kan henføres til dels den realiserede omsætningsnedgang og dels til øgede vinteromkostninger i 1. kvartal, som følge af tilkøb/opstart af nye aktiviteter i 2008, samt et andet projekt-mix med en lavere indtjening.

Koncernens nettoomsætning og resultat før skat fordelt på kvartaler:



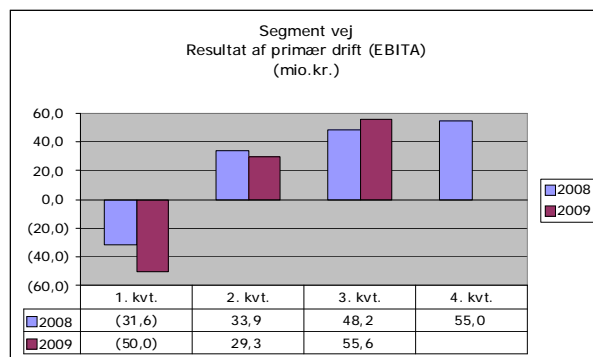
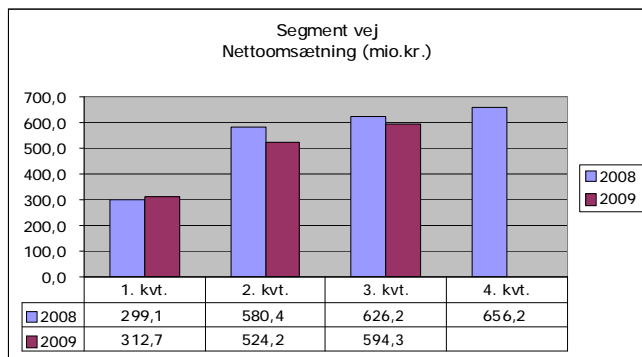
Pengestrømmen fra driften udgør i de første ni måneder af 2009 i alt 27,6 mio. kr. mod -57,0 mio. kr. i samme periode sidste år. De væsentligste forskydninger i posterne, der indgår i pengestrømmen, kommer fra en nedbringelse af pengebindinger i arbejdskapitalen.

Pengestrømme fra investeringsaktiviteter, køb af virksomheder og aktiviteter blev -40,2 mio. kr. mod -114,7 mio. kr. i samme periode sidste år. Investeringer i driftsmidler i perioden udgør 40,2 mio. kr. mod 74,5 mio. kr. sidste år. Køb af virksomheder og nye aktiviteter i perioden udgør 0,0 mio. kr. mod 40,2 kr. sidste år.

Likvide beholdninger ultimo er i perioden reduceret med 53,0 mio. kr. til 140,4 mio. kr.

Koncernens rentebærende nettogæld er i perioden reduceret fra 229,7 mio. kr. til 200,1 mio. kr.

## Segment Vej



Segmentet, der omfatter anlæg, asfalt og vejservice, har haft en lidt lavere aktivitet end sidste år.

Aktivitetsnedgangen kan væsentlig henføres til en større nedgang i aktiviteterne på det irske marked, samt en mindre nedgang i anlægsmarkedet i Danmark.

Asfaltaktiviteterne er realiseret lavere end forventet og lidt lavere end realiseret sidste år, som følge af nedgangen på det Irske marked. Asfaltdivisionen har en tilfredsstillende ordrebeholdning.

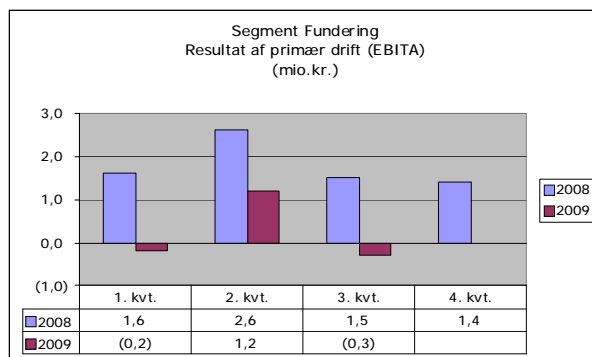
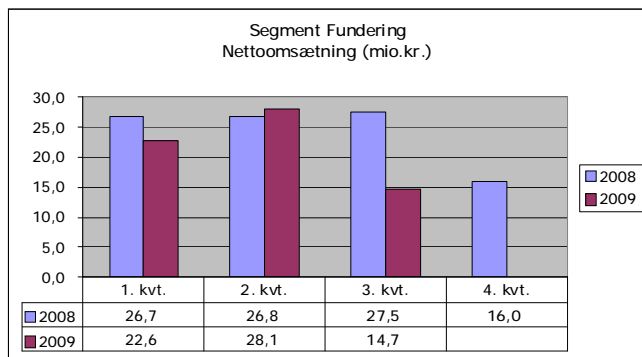
Anlægsaktiviteterne er realiseret lidt lavere end sidste år. Anlægsdivisionens ordrebeholdning er lavere end forventet for årstiden og påvirket indtjeningsmæssigt af vigende udbud såvel i privat som i offentligt regi.

Vejserviceaktiviteterne er realiseret lidt højere end forventet og end realiseret sidste år.

Omsætningen for segment Vej blev i de første ni måneder af 2009 1.431,2 mio. kr. mod 1.505,7 mio. kr. i samme periode sidste år. Resultatet (EBITA) blev 34,9 mio. kr. mod 50,5 mio. kr. i samme periode sidste år.

Segmentets omsætning og resultat er realiseret lidt lavere end forventet. Ordrebeholdningen kan samlet set betegnes som værende i underkanten af det forventede.

## Segment Fundering

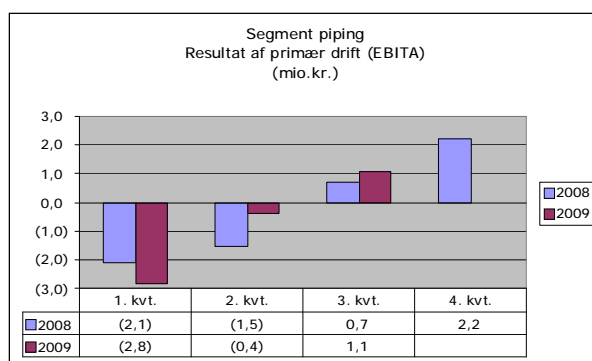
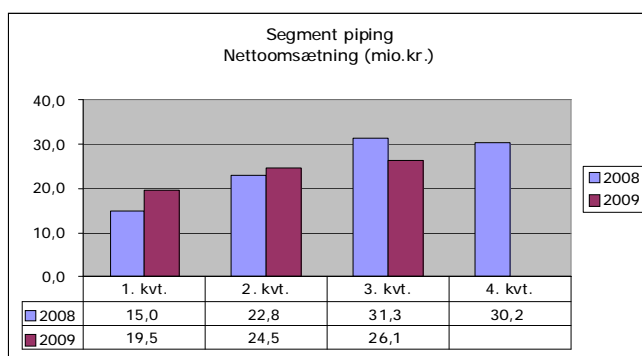


Aktiviteten i segment Fundering er realiseret noget lavere end forventet.

Omsætningen blev i de første ni måneder af 2009 65,4 mio. kr. mod 81,0 mio. kr. i samme periode sidste år. Resultatet (EBITA) blev 0,7 mio. kr. mod 5,7 mio. kr. i samme periode sidste år. Nedgangen skyldes lavere omsætning samt et ændret produktmix, som er påvirket af udviklingen i byggesektoren.

Segmentet har i perioden realiseret en omsætning og et resultat lavere end forventet.

## Segment Piping



Aktiviteten i segment Piping har på segmentets hovedmarkeder været lavere end forventet.

Omsætningen blev i de første ni måneder af 2009 70,1 mio. kr. mod 69,1 mio. kr. i samme periode sidste år. Resultatet (EBITA) blev -2,1 mio. kr. mod -2,9 mio. kr. i samme periode sidste år.

Segmentet har i perioden realiseret en omsætning og et resultat noget lavere end forventet.

<b>Afstemning af periodens resultat før skat</b>	1/7 til 30/9 2009	1/7 til 30/9 2008	1/1 til 30/09 2009	1/1 til 30/09 2008
<b>Resultat af primær drift</b>				
Segment Vej	55,6	48,2	34,9	50,5
Segment Fundering	(0,3)	1,5	0,7	5,7
Segment Piping	1,1	0,7	(2,1)	(2,9)
Øvrige	5,4	0,3	6,5	3,9
<b>Resultat fra primær drift</b>	<b>61,8</b>	<b>50,7</b>	<b>40,0</b>	<b>57,2</b>
Finansielle poster, netto	(1,0)	(5,1)	(4,9)	(7,1)
<b>Resultat før skat</b>	<b>60,8</b>	<b>45,6</b>	<b>35,1</b>	<b>50,1</b>

### Forventninger til fremtiden

Arkil Koncernens resultat for 2009 før skat forventes at blive i niveauet 50 mio. kr., hvilket er en nedjustering med ca. 20 mio. kr. i forhold til årsregnskabsmeddelelsen af 25. marts 2009.

Omsætningen forventes nu realiseret i niveauet 2,1 mia. kr. for hele året mod tidligere udmeldt 2,3 mia. kr.

### Udtalelser om fremtidige forhold

Udsagnene om fremtiden i denne kvartalsrapport afspejler ledelsens nuværende forventning til de fremtidige begivenheder og økonomiske resultater. Udsagn om resten af året 2009 er i sagens natur forbundet med usikkerhed, og de opnåede resultater kan derfor afvige fra forventningerne.

Forhold, som kan medføre, at de opnåede resultater afviger væsentligt fra forventningerne, er bl.a. – men ikke begrænset til – udviklingen i konjunkturerne og de finansielle markeder, den teknologiske udvikling, ændringer i love og regler på Arkils markeder, konkurrenceforhold, udbudet af opgaver indenfor koncernens forretningsområder, vejr og klimaforhold på koncernens markeder samt tilkøb og frasalg af aktiviteter og selskaber.

## Aktionærer

Arkil Holding A/S har ca. 1400 navnenoterede aktionærer. Heraf er følgende aktionærer pr. d.d. optaget i selskabets fortegnelse i henhold til aktieselskabslovens §28b:

Aktionærer	Antal A og B aktier	Andel af Børsnoteret Kapital i %	Andel af selskabets A/S Kapital i %	Stemmer %
Bestyrelsesformand Niels Arkil, Tjørnebakken 17, 6100 Haderslev	37.388	8,59	16,85	47,40
Investeringsforeninger i Danske Invest-gruppen, Strødamvej 46, 2100 København Ø	*			
Danske Bank, Holmens Kanal 2 – 12, 1092 København K	26.133	6,08	5,32	2,50
Ellen og Ove Arkils Fond, Åstrupvej 19, 6100 Haderslev	24.375	5,67	4,96	2,33
Administrerende direktør Jesper Arkil, Vidarsvej 8, 6100 Haderslev	624	0,14	3,32	15,06

Alle B-aktier har stykstørrelsen 100 kr.

A-aktiernes stykstørrelse er varierende.

\* Investeringsforeningsforeninger i Danske Invest-gruppen har oplyst at de ejer mere end 10% af selskabets aktiekapital.

## Ledelsespåtegning

Bestyrelse og direktion har dags dato behandlet og godkendt delårsrapporten for perioden 1. januar – 30. september 2009 for Arkil Holding A/S.

Delårsrapporten, der ikke er revideret eller reviewed af selskabets revisor, aflægges i overensstemmelse med IAS 34 "Præsentation af delårsregnskaber" som godkendt af EU og yderligere danske oplysningskrav til delårsrapporter for børsnoterede virksomheder.

Det er vores opfattelse, at delårsregnskabet giver et retvisende billede af koncernens aktiver, passiver og finansielle stilling pr. 30. september 2009 samt af resultatet af koncernens aktiviteter og pengestrømme for perioden 1. januar – 30. september 2009.

Det er endvidere vores opfattelse, at ledelsesberetningen indeholder en retvisende redegørelse for udviklingen i koncernens aktiviteter og økonomiske forhold, periodens resultat og af koncernens finansielle stilling som helhed og en beskrivelse af de væsentligste risici og usikkerhedsfaktorer, som koncernen står overfor.

Haderslev den 25. november 2009

Direktionen

Jesper Arkil  
(administrerende direktør)

Bestyrelse

Niels Arkil  
(formand)

Hans Schmidt-Hansen  
(næstformand)

Walther V. Paulsen

Birgitte Nielsen

Per Kjærsgaard