

Meddelelse til Nasdaq Copenhagen

## Delårsrapport for Arkil Holding A/S for 3. kvartal 2017

### Positiv resultatudvikling resulterede i opjustering

Bestyrelsen for Arkil Holding A/S har i dag behandlet og godkendt koncernens delårsrapport for perioden 1. januar til 30. september 2017.

#### Hovedpunkter for 3. kvartal 2017

- I 3. kvartal 2017 blev omsætningen 913,8 mio. kr. mod 881,4 mio. kr. sidste år.
- I de første 9 måneder af 2017 blev omsætningen 2.243,0 mio. kr. mod 2.187,2 mio. kr. sidste år.
- Primært driftsresultat (EBIT) er i 3. kvartal 2017 realiseret med 83,6 mio. kr. mod 51,0 mio. kr. sidste år.
- Primært driftsresultat (EBIT) er i de første 9 måneder af 2017 realiseret med 116,1 mio. kr. mod -21,1 mio. kr. sidste år. EBIT i 2016 var negativt påvirket af nedskrivninger på problemramte projekter med 67,1 mio. kr.
- Resultat før skat er i de første 9 måneder af 2017 realiseret med 114,0 mio. kr. mod -22,1 mio. kr. sidste år.

#### Opjustering af forventningerne til 2017

- Koncernens omsætning for 2017 forventes fortsat realiseret i niveauet 3.100 mio. kr.
- Resultatet for 2017 før skat forventes nu, på baggrund af det realiserede resultat for de første 9 måneder og den aktuelle ordresituation, realiseret i niveauet 120 – 150 mio. kr., som meddelt i selskabsmeddelelsen af 23. november 2017.

*Jesper Arkil, administrerende direktør, udtaler:*

"Der er som forventet indtruffet et fald i udbudsmængden på særligt den statslige vejinfrastruktur, men det er lykkedes at opveje faldet med aktivitet på andre områder. 3. kvartal har udvist en fortsat forbedret lønsomhed på de udførte projekter med en overskudsgrad på 9,1% for kvartalet på et let stigende aktivitetsniveau. Lønsomheden er noget højere end sædvanligt og forventet på tværs af koncernens faglige og geografiske aktivitetsområder, såvel i Danmark som i udlandet, hvilket er baggrunden for den udmeldte opjustering af forventninger til helåret".

Eventuelle spørgsmål kan rettes til administrerende direktør Jesper Arkil på tlf. 20669308.

Haderslev, den 29. november 2017

Arkil Holding A/S

Agnete Raaschou-Nielsen  
Formand for bestyrelsen

## Delårsrapport for perioden 1. januar til 30. september 2017

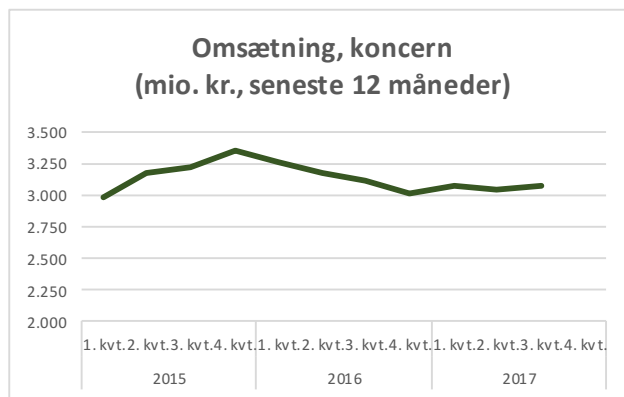
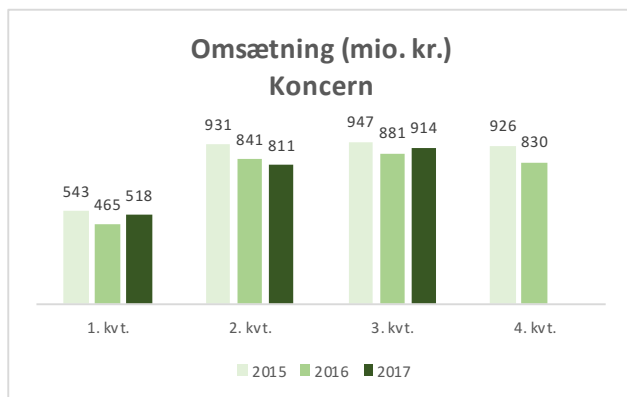
Hovedtal for koncernen (mio. kr.)	1/7 til 30/9 2017	1/7 til 30/9 2016	1/1 til 30/9 2017	1/1 til 30/9 2016	31/12 2016
<b>Resultatopgørelse</b>					
Nettoomsætning	913,8	881,4	2.243,0	2.187,2	3.017,0
Resultat af primær drift (EBIT)	83,6	51,0	116,1	-21,1	6,4
Finansielle poster, netto	-1,0	-0,6	-2,1	-1,0	-1,3
Resultat før skat	82,6	50,4	114,0	-22,1	5,0
Resultat efter skat	61,9	37,0	85,1	-19,4	5,6
<b>Balance</b>					
Immaterielle aktiver			147,9	148,9	148,4
Materielle aktiver			591,6	561,1	568,3
Andre langfristede aktiver			39,8	58,2	53,6
Kortfristede aktiver			1.150,6	1.027,8	1.046,7
<b>Aktiver i alt</b>			<b>1.929,9</b>	<b>1.796,0</b>	<b>1.817,0</b>
<b>Egenkapital</b>			<b>846,8</b>	<b>732,2</b>	<b>759,2</b>
Langfristede forpligtelser			364,0	371,0	340,8
Kortfristede forpligtelser			719,1	692,8	717,0
<b>Forpligtelser i alt</b>			<b>1.083,1</b>	<b>1.063,8</b>	<b>1.057,8</b>
<b>Passiver i alt</b>			<b>1.929,9</b>	<b>1.796,0</b>	<b>1.817,0</b>
<b>Pengestrømsopgørelse</b>					
Pengestrømme fra driftsaktivitet	159,9	20,9	110,6	-74,9	68,7
Pengestrømme fra investeringsaktivitet	-14,7	-12,4	-31,2	-19,6	-19,8
Køb af virksomheder og nye aktiviteter	0,0	0,0	0,0	0,0	0,0
Pengestrømme fra finansieringsaktivitet	-13,5	-9,5	-43,7	-33,6	-62,0
<b>Periodens ændring i likviditeten</b>	<b>131,7</b>	<b>-1,0</b>	<b>35,7</b>	<b>-128,1</b>	<b>-13,1</b>
<b>Nøgletal for koncernen</b>					
Overskudsgrad	9,1	5,8	5,2	-1,0	0,2
Afkast af investeret kapital (ROIC) inkl. goodwill	7,6	4,5	10,6	-1,9	0,6
Afkast af investeret kapital (ROIC) ekskl. goodwill	8,7	5,2	12,1	-2,1	0,7
Likviditetsgrad			160,0	148,4	146,0
Egenkapitalandel (soliditet)			43,9	40,8	41,8
Egenkapital forrentning			10,6	-2,6	0,7
<b>Resultat pr. aktie (kr.)</b>					
Resultat pr. 100 kr. aktie	122,9	71,5	169,9	-48,5	-2,5
Udvandet resultat pr. 100 kr. aktie	122,9	71,5	169,9	-48,5	-2,5
Gns. antal ansatte			1.817	1.859	1.862

## KONCERNREGNSKAB

### Arkil koncernens økonomiske udvikling

Koncernens omsætning i 3. kvartal 2017 er realiseret med 913,8 mio. kr. mod 881,4 mio. kr. i samme kvartal sidste år, svarende til en stigning på 3,7%.

Koncernen realiserede i de første 9 måneder af 2017 en omsætning på 2.243,0 mio. kr. mod 2.187,2 mio. kr. sidste år, svarende til en stigning på 2,6%.

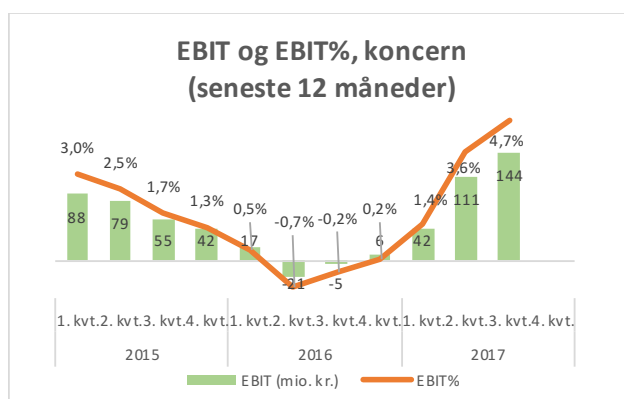
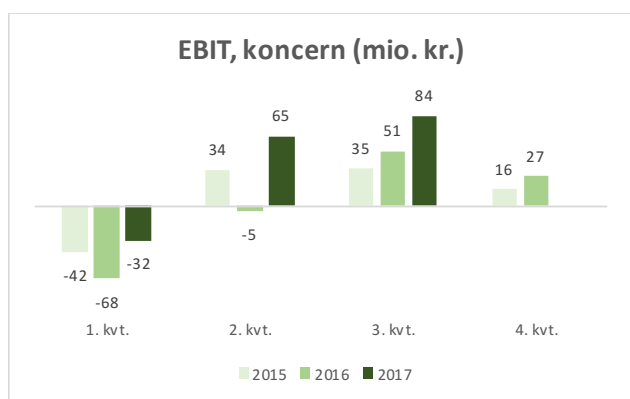


Koncernens bruttoresultat er i 3. kvartal 2017 realiseret med 143,3 mio. kr. mod 110,2 mio. kr. i samme kvartal sidste år. Koncernens bruttoresultat er i de første 9 måneder af 2017 realiseret med 307,3 mio. kr. mod 170,0 mio. kr. i samme periode sidste år, svarende til en bruttoavance på 13,7% mod 7,8% i samme periode sidste år. Den forbedrede bruttoavance skyldes tilpasning og bedre udnyttelse af de faste produktionsomkostninger, forbedret performance samt at bruttoresultatet i 2017 ikke er påvirket af nedskrivninger på specifikke store projekter, hvilket var tilfældet i 2016. De foretagne nedskrivninger i de første 9 måneder af 2016 udgjorde 67,1 mio. kr.

Administrationsomkostningerne i 3. kvartal 2017 er realiseret med 59,3 mio. kr. mod 59,3 mio. kr. sidste år. Administrationsomkostningerne i de første 9 måneder af 2017 er realiseret med 187,4 mio. kr. mod 188,0 mio. kr. sidste år. Administrationsomkostningerne udgør 8,4% mod 8,6% sidste år.

Koncernens primære driftsresultat (EBIT) er i 3. kvartal 2017 realiseret med 83,6 mio. kr. mod 51,0 mio. kr. sidste år. Resultatet i 3. kvartal er på trods af et særdeles regnfuldt vejrlig realiseret væsentligt bedre end forventet indenfor alle koncernens væsentligste forretningsområder.

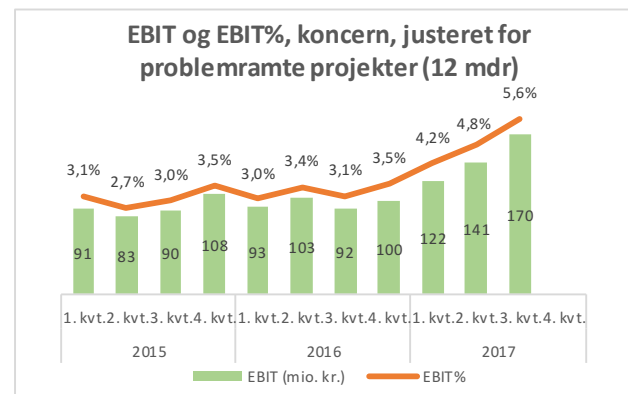
Koncernens primære driftsresultat (EBIT) er i de første 9 måneder af 2017 realiseret med 116,1 mio. kr. mod -21,1 mio. kr. sidste år.



Ved sammenligning med tidligere år skal der tages højde for, at koncernens primære driftsresultat (EBIT) for de første 9 måneder af 2016 er påvirket af foretagne nedskrivninger på 67,1 mio. kr. som fordeler sig med henholdsvis 13,6 mio. kr. i 1. kvartal, 49,5 mio. kr. i 2. kvartal og 4,0 mio. kr. i 3. kvartal 2016.

I de første 9 måneder af 2017 er finansielle poster, netto, realiseret med -1,0 mio. kr. mod -0,6 mio. kr. i samme periode sidste år.

Koncernens resultat før skat i 3. kvartal 2017 er realiseret med 82,6 mio. kr. mod 50,4 mio. kr. sidste år.



Koncernens resultat før skat i de første 9 måneder af 2017 er realiseret med 114,0 mio. kr. mod -22,1 mio. kr. sidste år.

Nedenstående tabel viser den kvartalsvise resultatpåvirkning i 2016 af nedskrivninger på de specifikke projekter:

(mio. kr.)

Resultat før skat

Heraf nedskrivninger fra problemramte projekter

**Justeret resultat før skat**

**Resultat før skat**

	1. kv.	2. kv.	3. kv.	4. kv.
<b>2016</b>				
Resultat før skat	-67,5	-5,0	50,4	27,1
Heraf nedskrivninger fra problemramte projekter	-13,6	-49,5	-4,0	-26,4
<b>Justeret resultat før skat</b>	<b>-53,9</b>	<b>44,5</b>	<b>54,4</b>	<b>53,5</b>
<b>2017</b>				
<b>Resultat før skat</b>	<b>-32,7</b>	<b>64,1</b>	<b>82,6</b>	

Resultatet før skat udgjorde i de første 9 måneder af 2017 114,0 mio. kr. imod 45,0 mio. kr. i 2016 (justeret).

Det understreges, at aktivitets- og resultatudviklingen kan variere væsentligt henover året som konsekvens af sæsonudsving, herunder vejrliget.

**Balance og pengestrømme**

Pr. 30. september 2017 udgjorde balancesummen 1.929,9 mio. kr. mod 1.817,0 mio. kr. ved regnskabsårets start. Materielle anlægsaktiver er siden regnskabsårets start øget med 23,3 mio. kr. til 591,6 mio. kr. Entrepriekontrakter er øget med 254,2 mio. kr. siden ultimo 2016.

Tilgodehavender udgjorde på balancedagen 530,4 mio. kr. mod 637,5 mio. kr. ved årets start. Leverandørgæld og andre gældsforpligtelser udgjorde pr. 30. september 2017 638,2 mio. kr. mod 542,1 mio. kr. ultimo 2016. Samlet udgjorde nettoarbejdskapitalen 333,4 mio. kr. pr. 30. september 2017 mod 270,2 mio. kr. ultimo 2016.

Egenkapitalen udgjorde på balancedagen 846,8 mio. kr., svarende til en egenkapitalandel på 43,9%. Den rentebærende gæld udgjorde 220,4 mio. kr. ultimo september 2017. Fratrukket den likvide beholdning og værdipapirer på 158,9 mio. kr. udgjorde den rentebærende nettogæld 61,5 mio. kr.

Pengestrømme fra driften udgjorde i de første 9 måneder af 2017 110,6 mio. kr. mod -74,9 mio. kr. i samme periode sidste år.

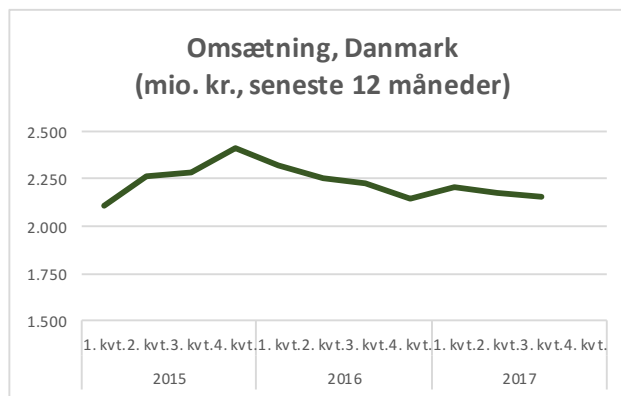
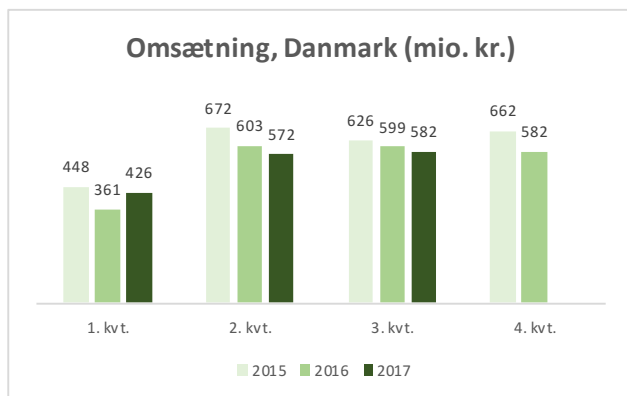
I perioden er der netto investeret 31,2 mio. kr. i aktiver og tilkøb af aktiviteter mod 19,6 mio. kr. sidste år, mens pengestrømme fra finansieringsaktivitet, herunder afdrag på langfristet gæld, udgjorde et nettotræk på 43,7 mio. kr.

## UDVIKLING I DE DANSKE AKTIVITETER

Koncernens danske aktiviteter har i 3. kvartal 2017 realiseret en omsætning på 582,1 mio. kr. mod 599,2 mio. kr. sidste år svarende til en tilbagegang på 2,9%.

Omsætningen i de første 9 måneder af 2017 er realiseret med 1.579,6 mio. kr. mod 1.562,4 mio. kr. sidste år svarende til en stigning på 1,1%.

Ordrebeholdningens andel af årets forventede omsætning var på balancedagen lidt lavere end sidste år.



### Øget omsætning og væsentlig forbedret indtjening i de danske aktiviteter

Omsætningen i de danske aktiviteter er med baggrund i en god aktivitet i 1. kvartal realiseret højere end ventet ved årets start.

Aktiviteten har, på trods af en nedgang i udbuddet af nye større infrastrukturprojekter, kunnet fastholdes på niveau med 2016, med baggrund i en væsentlig øget aktivitet indenfor markedssegmentet for lokale og regionale anlægsopgaver.

Større opgaver under udførelse omfatter bl.a. tunneleringsarbejdet af Damhusledningen, Motorvejsentreprise Tvis–Aulum, udbygningsopgave på Amagerværket, Frihedsmuseet i København samt opgradering og renovering af kajanlæg Frederikshavn Flådestation og Kabelprojekter for Energinet. Dertil kommer det flerårige samarbejde på kloakområdet i Århus og Åbenrå samt driftsopgaverne på statsvejnettet for Vejdirektoratet.

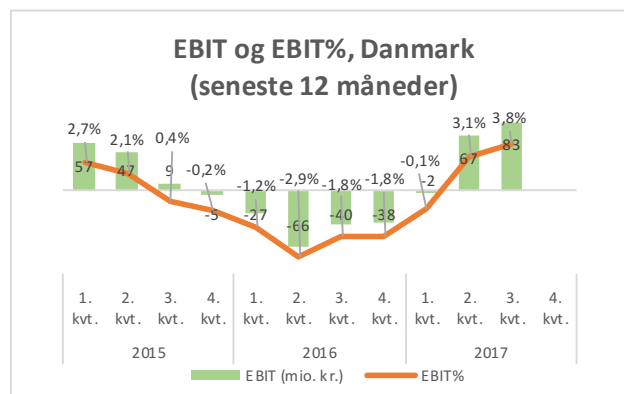
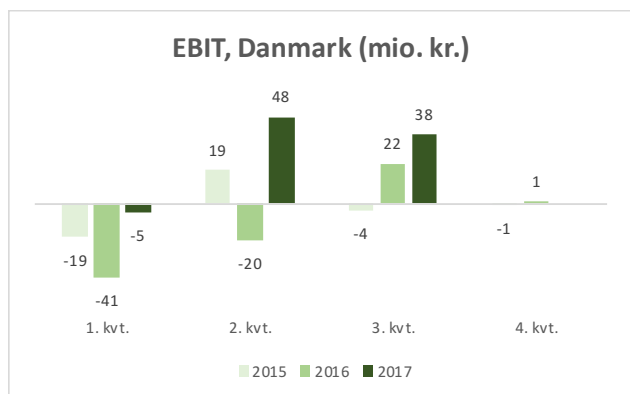
Der er en forbedret markedssituation for især lokale og regionale anlægsopgaver. Udbuddet af nye opgaver inden for området er fortsat på et højt niveau, og Arkil har opnået en jævn tilgang af nye opgaver.

Asfalt- og vejserviceaktiviteterne er realiseret lidt højere end sidste år.

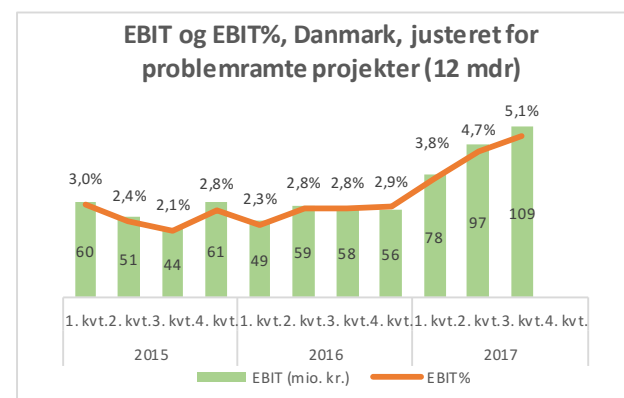
De danske aktiviteter har i 3. kvartal 2017 realiseret EBIT med 38,4 mio. kr. mod 22,4 mio. kr. sidste år.

I de første 9 måneder af 2017 er EBIT realiseret med 81,7 mio. kr. mod -38,6 mio. kr. sidste år.

Forbedringen af EBIT er opnået med baggrund i tilpasning og bedre udnyttelse af de faste produktionsomkostninger og en forbedret performance på den udførte produktion samt at 2017 ikke er belastet af nedskrivninger på problemfyldte projekter. I 2016 indgår der i EBIT en nedskrivning på 67,1 mio. kr.



I de første 9 måneder af 2017 er EBIT eksklusiv nedskrivninger realiseret bedre end de første 9 måneder af 2016.



#### EBIT justeret for nedskrivninger på de problemramte projekter (mio.kr.)

##### EBIT, Danmark

Heraf nedskrivninger fra problemramte projekter

##### Justeret EBIT, Danmark

##### EBIT, Danmark

1. kv.	2. kv.	3. kv.	4. kv.
2016			
-40,7	-20,3	22,4	1,0
-13,6	-49,5	-4,0	-26,4
-27,1	29,2	26,4	27,4
2017			
-5,0	48,3	38,4	

### **Forventninger til 2017**

De danske aktiviteter forventer på baggrund af udviklingen i de første 9 måneder af 2017 og den aktuelle ordre- og markedssituation en omsætning lidt højere end realiseret i 2016. Indtjeningen forventes realiseret væsentligt bedre i forhold til 2016 på baggrund af dels en forbedret performance og dels, at 2016 blev væsentligt påvirket af nedskrivninger på specifikke projekter.

Arkil er, som tidligere meddelt i årsrapporten for 2016, part i enkelte større voldgiftssager relateret til førnævnte projekter. Udfaldet af sagerne kan frem til deres afslutning påvirke resultatudviklingen i såvel positiv som negativ retning, men sagerne forventes ikke afsluttet i indeværende regnskabsår.

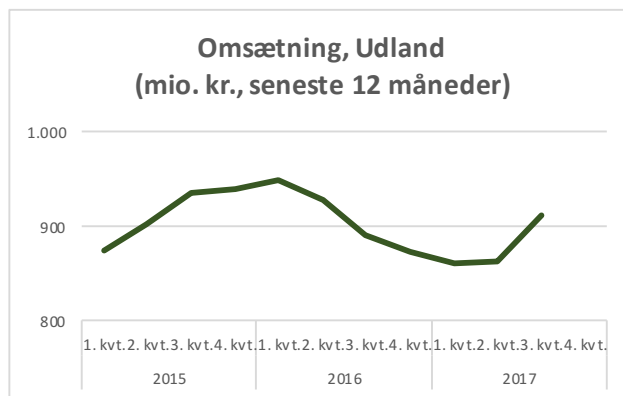
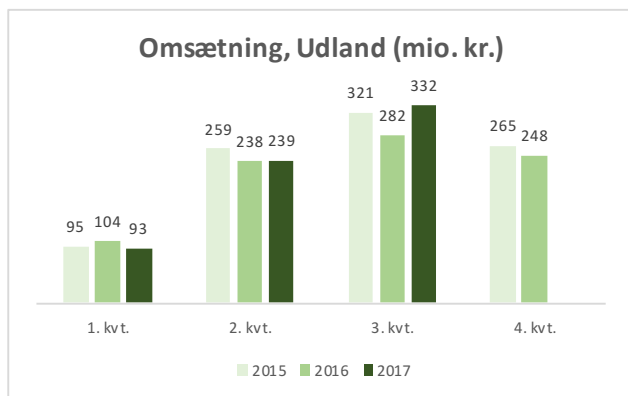


## UDVIKLING I DE UDENLANDSKE AKTIVITETER

De udenlandske aktiviteter har i 3. kvartal 2017 realiseret en omsætning på 331,7 mio. kr. mod 282,2 mio. kr. sidste år, svarende til en stigning på 17,5%.

For de første 9 måneder af 2017 er omsætningen realiseret med 663,4 mio. kr. mod 624,8 mio. kr. sidste år svarende til en stigning på 6,2%.

Ordrebeholdningen var på balancedagen noget højere end sidste år.



### Stigende aktivitet i Tyskland

I Tyskland har markedsforholdene inden for anlæg af veje, kloakering og fundering som forventet været stabile. I 3. kvartal har aktiviteten været noget højere end forventet og Arkil har på den baggrund efter de første 9 måneder af 2017 haft en lidt højere aktivitet i forhold til 2016.

### Aktiviteten i Irland som forventet

Aktiviteterne i Irland har i de første 9 måneder af 2017 været lidt højere i forhold til 2016.

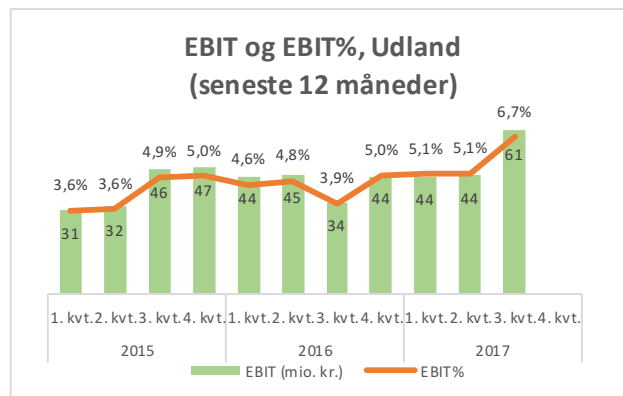
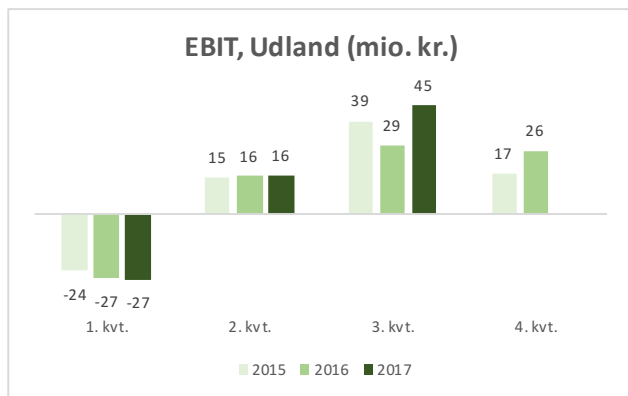
### Vækst i Sverige

De svenske pipingaktiviteter har i de første 9 måneder af 2017 haft en øget aktivitet.

### Driftsresultat noget højere end forventet

De udenlandske aktiviteter har i 3. kvartal 2017 realiseret et EBIT på 45,2 mio. kr. mod 28,6 mio. kr. sidste år.

I de første 9 måneder af 2017 er EBIT realiseret med 34,4 mio. kr. mod 17,5 mio. kr. sidste år. Den positive EBIT-udvikling er højere end forventet.



### Forventninger til 2017

Med baggrund i markedsvilkårene og den aktuelle ordresituation i Tyskland, Irland og Sverige fastholdes forventningerne til en omsætning på niveau med 2016 og en lidt højere indtjening i forhold til 2016. Der opleves en god aktivitet på anlægsområdet, særligt i den vestlige del af Tyskland, mens et vigende udbud og overkapacitet på asfaltområdet foranlediger et intensiveret prispres.

### AFSTEMNING AF PERIODENS RESULTAT FØR SKAT

(mio. kr.)	1/7 til 30/9 2017	1/7 til 30/9 2016	1/1 til 30/9 2017	1/1 til 30/9 2016
<b>Resultat af primær drift</b>				
De danske aktiviteter	38,4	22,4	81,7	-38,6
De udenlandske aktiviteter	45,2	28,6	34,4	17,5
<b>Resultat af primær drift</b>	<b>83,6</b>	<b>51,0</b>	<b>116,1</b>	<b>-21,1</b>
Finansielle poster, netto	-1,0	-0,6	-2,1	-1,0
<b>Resultat før skat</b>	<b>82,6</b>	<b>50,4</b>	<b>114,0</b>	<b>-22,1</b>

### BEGIVENHEDER EFTER PERIODENS UDLØB

Bestyrelse og direktion er ikke bekendt med, at der efter regnskabsperiodens afslutning er indtruffet begivenheder med betydning for koncernens økonomiske eller finansielle stilling.

### FORVENTNINGER TIL REGNSKABSÅRET 2017

Arkil-koncernen forventer fortsat en omsætning i niveauet 3.100 mio. kr.

Resultatet for 2017 før skat forventes, på baggrund af det realiserede resultat for de første 9 måneder af 2017 og den aktuelle ordresituation, realiseret i niveauet 120 – 150 mio. kr., som meddelt i selskabsmeddelelsen af 23. november 2017.

Arkil er, som tidligere meddelt i årsrapporten for 2016, part i enkelte større voldgiftssager relateret til førnævnte projekter. Udfaldet af sagerne kan frem til deres afslutning påvirke resultatudviklingen i såvel positiv som negativ retning, men sagerne forventes ikke afsluttet i indeværende regnskabsår.

### UDTALELSER OM FREMTIDIGE FORHOLD

Udsagnene om fremtiden i denne delårsrapport afspejler ledelsens nuværende forventning til de fremtidige begivenheder og økonomiske resultater. Udsagn om resten af året 2017 er i sagens natur forbundet med usikkerhed, og de opnåede resultater kan derfor afvige fra forventningerne.

Forhold, som kan medføre, at de opnåede resultater afviger væsentligt fra forventningerne, er bl.a. – men ikke begrænset til – udviklingen i konjunkturerne og de finansielle markeder, den teknologiske udvikling, ændringer i love og regler på Arkils markeder, konkurrenceforhold, udbuddet af opgaver inden for koncernens forretningsområder, vejr- og klimaforhold på koncernens markeder samt tilkøb og frasalg af aktiviteter og selskaber.

## LEDELSESPÅTEGNING

Bestyrelse og direktion har dags dato behandlet og godkendt delårsrapporten for perioden 1. januar – 30. september 2017 for Arkil Holding A/S.

Delårsregnskabet, der ikke er revideret eller reviewet af selskabets revisor, aflægges i overensstemmelse med IAS 34 "Præsentation af delårsregnskaber" som godkendt af EU og yderligere krav i årsregnskabsloven.

Det er vores opfattelse, at delårsregnskabet giver et retvisende billede af koncernens aktiver, passiver og finansielle stilling pr. 30. september 2017 samt af resultatet af koncernens aktiviteter og pengestrømme for perioden 1. januar – 30. september 2017.

Det er endvidere vores opfattelse, at ledelsesberetningen indeholder en retvisende redegørelse for udviklingen i koncernens aktiviteter og økonomiske forhold, periodens resultat og af koncernens finansielle stilling som helhed og en beskrivelse af de væsentligste risici og usikkerhedsfaktorer, som koncernen står overfor.

Haderslev, den 29. november 2017

Direktion

Jesper Arkil  
(Administrerende direktør)

Heine Heinsvig  
(Økonomidirektør)

Jens Skjøt-Arkil  
(Direktør, Forretningsudvikling)

Bestyrelse

Agnete Raaschou-Nielsen  
(Formand)

Birgitte Nielsen  
(Næstformand)

Per Toelstang

Steen Brødbæk

Steffen M. Baungaard

## Koncernresultatopgørelse

Beløb i mio.kr.

	1/7 til 30/9 2017	1/7 til 30/9 2016	1/1 til 30/9 2017	1/1 til 30/9 2016
Omsætning	913,8	881,4	2.243,0	2.187,2
Produktionsomkostninger	-770,5	-771,2	-1.935,7	-2.017,2
<b>Bruttoresultat</b>	<b>143,3</b>	<b>110,2</b>	<b>307,3</b>	<b>170,0</b>
Administrationsomkostninger	-59,3	-59,3	-187,4	-188,0
Andel af resultat efter skat i associerede virksomheder og joint ventures	-0,4	0,1	-3,8	-3,1
<b>Resultat af primær drift</b>	<b>83,6</b>	<b>51,0</b>	<b>116,1</b>	<b>-21,1</b>
Finansielle poster, netto	-1,0	-0,6	-2,1	-1,0
<b>Resultat før skat</b>	<b>82,6</b>	<b>50,4</b>	<b>114,0</b>	<b>-22,1</b>
Skat af periodens resultat	-20,7	-13,4	-28,9	2,7
<b>Periodens resultat</b>	<b>61,9</b>	<b>37,0</b>	<b>85,1</b>	<b>-19,4</b>
Resultat pr. 100 kr. aktie	122,9	71,5	169,9	-48,5
Udvandet resultat pr. 100 kr. aktie	122,9	71,5	169,9	-48,5

## Totalindkomstopgørelse

Beløb i mio.kr.

	1/7 til 30/9 2017	1/7 til 30/9 2016	1/1 til 30/9 2017	1/1 til 30/9 2016
<b>Periodens resultat</b>	<b>61,9</b>	<b>37,0</b>	<b>85,1</b>	<b>-19,4</b>
<b>Anden totalindkomst</b>				
<b>Poster, der ikke kan blive reklassificeret til resultatopgørelse:</b>				
Aktuarmæssige gevinster/tab på ydelsesbaserede pensionsordninger	-0,9	-2,4	14,3	-24,6
Skat af anden totalindkomst	0,3	0,7	-4,3	7,4
	<b>-0,6</b>	<b>-1,7</b>	<b>10,0</b>	<b>-17,2</b>
<b>Poster, der kan blive reklassificeret til resultatopgørelsen:</b>				
Valutakursreguleringer ved omregning af udenlandske enheder	-0,2	0,2	0,0	0,1
Værdiregulering af sikringsinstrumenter:				
Periodens værdiregulering	0,0	0,0	0,0	-2,4
Skat af anden totalindkomst	0,0	0,0	0,0	0,6
	<b>-0,2</b>	<b>0,2</b>	<b>0,0</b>	<b>-1,7</b>
<b>Totalindkomst i alt</b>	<b>61,1</b>	<b>35,5</b>	<b>95,1</b>	<b>-38,3</b>
Fordeles således:				
Aktionærerne i Arkil Holding A/S	57,5	32,7	89,0	-39,3
Minoritetsinteresserne	3,6	2,8	6,1	1,0
<b>I alt</b>	<b>61,1</b>	<b>35,5</b>	<b>95,1</b>	<b>-38,3</b>

## Koncernbalance

Beløb i mio.kr.

	Note	30/9 2017	30/9 2016	31/12 2016
<b>Aktiver</b>				
Goodwill	2	139,7	139,9	139,7
Øvrige immaterielle aktiver		8,2	9,0	8,7
Materielle aktiver		591,6	561,1	568,3
Udskudt skat		19,9	30,2	27,6
Kapitalandele i associerede virksomheder og joint ventures		16,1	21,6	21,4
Andre langfristede aktiver		3,8	6,4	4,6
<b>Langfristede aktiver i alt</b>		<b>779,3</b>	<b>768,2</b>	<b>770,3</b>
Varebeholdninger		75,7	81,4	92,3
Entreprisekontrakter		385,6	343,6	131,4
Tilgodehavender		530,4	491,1	637,5
Værdipapirer	3	26,6	26,3	26,2
Likvide beholdninger		132,3	85,4	159,3
<b>Kortfristede aktiver i alt</b>		<b>1.150,6</b>	<b>1.027,8</b>	<b>1.046,7</b>
<b>Aktiver i alt</b>		<b>1.929,9</b>	<b>1.796,0</b>	<b>1.817,0</b>
<b>Egenkapital</b>		<b>846,8</b>	<b>732,2</b>	<b>759,2</b>
Hensatte forpligtelser		196,6	219,0	193,9
Kreditinstitutter		167,4	152,0	146,9
<b>Langfristede forpligtelser i alt</b>		<b>364,0</b>	<b>371,0</b>	<b>340,8</b>
Kreditinstitutter		53,0	147,8	115,3
Entreprisekontrakter		27,9	30,9	59,6
Leverandørgæld og andre gældsforpligtelser		638,2	514,1	542,1
<b>Kortfristede forpligtelser i alt</b>		<b>719,1</b>	<b>692,8</b>	<b>717,0</b>
<b>Forpligtelser i alt</b>		<b>1.083,1</b>	<b>1.063,8</b>	<b>1.057,8</b>
<b>Passiver i alt</b>		<b>1.929,9</b>	<b>1.796,0</b>	<b>1.817,0</b>

## Pengestrømsopgørelse for koncernen

Beløb i mio.kr.

	1/7 til 30/9 2017	1/7 til 30/9 2016	1/1 til 30/9 2017	1/1 til 30/9 2016
<b>Driftens likviditetsvirkning</b>				
Resultat før skat	82,6	50,4	114,0	-22,1
Af- og nedskrivninger	27,3	24,6	80,2	72,6
Andre driftsposter, netto	-4,1	-7,7	-12,6	-18,7
Ændring i driftskapital	55,4	-41,6	-63,1	-91,1
Betalt selskabsskat	-1,3	-4,8	-7,9	-15,5
<b>Pengestrømme fra driftsaktivitet</b>	<b>159,9</b>	<b>20,9</b>	<b>110,6</b>	<b>-74,9</b>
<b>Investeringernes likviditetsvirkning</b>				
Nettoinvesteringer i materielle og immaterielle aktiver	-14,7	-12,4	-31,2	-19,6
Køb af virksomheder og aktiviteter	0,0	0,0	0,0	0,0
<b>Pengestrømme fra investeringsaktivitet</b>	<b>-14,7</b>	<b>-12,4</b>	<b>-31,2</b>	<b>-19,6</b>
<b>Fremmedfinansiering</b>				
Afdrag på langfristede forpligtelser	-13,5	-9,5	-36,2	-24,8
Provenu ved optagelse af langfristede forpligtelser	0,0	0,0	0,0	0,0
Kapitalindsud fra minoriteter	0,0	0,0	1,1	0,0
Udbetalt udbytte	0,0	0,0	-8,5	-8,8
<b>Pengestrømme fra finansieringsaktivitet</b>	<b>-13,5</b>	<b>-9,5</b>	<b>-43,7</b>	<b>-33,6</b>
<b>Periodens pengestrømme</b>	<b>131,7</b>	<b>-1,0</b>	<b>35,7</b>	<b>-128,1</b>
Likvider, primo	-8,9	-26,6	87,1	100,5
Kursregulering af likvider	0,0	0,0	0,0	0,0
<b>Likvider, ultimo</b>	<b>122,8</b>	<b>-27,6</b>	<b>122,8</b>	<b>-27,6</b>
Likvide beholdninger	132,3	85,4	132,3	85,4
Banklån (kassekredit)	-9,5	-113,1	-9,5	-113,1
<b>Likvider, ultimo</b>	<b>122,8</b>	<b>-27,6</b>	<b>122,8</b>	<b>-27,6</b>

**Egenkapitalopgørelse for koncernen**

Beløb i mio. kr.

	Aktiekapital	Reserve for valutakurs- regulering	Reserve for sikrings- transaktioner	Overført resultat	Foreslået udbytte	I alt	Minoriteter	I alt
Egenkapital 1. januar 2017	49,1	-0,9	0,0	683,4	4,9	<b>736,5</b>	22,6	<b>759,1</b>
Genmåling af ydelsesbaseret pensionsforpligtelse				12,1		<b>12,1</b>	2,1	<b>14,3</b>
Værdiregulering af sikrings- instrumenter						<b>0,0</b>		<b>0,0</b>
Valutakursreguleringer, udenlandske virksomheder		0,0				<b>0,0</b>		<b>0,0</b>
Skat af anden totalindkomst				-3,6		<b>-3,6</b>	-0,6	<b>-4,3</b>
<b>Anden totalindkomst i alt</b>	<b>0,0</b>	<b>0,0</b>	<b>0,0</b>	<b>8,5</b>	<b>0,0</b>	<b>8,5</b>	<b>1,5</b>	<b>10,0</b>
Periodens resultat				80,5		<b>80,5</b>	4,6	<b>85,1</b>
<b>Totalindkomst i alt</b>	<b>0,0</b>	<b>0,0</b>	<b>0,0</b>	<b>89,0</b>	<b>0,0</b>	<b>89,0</b>	<b>6,1</b>	<b>95,1</b>
<b>Transaktioner med ejere</b>								
Indskudt af minoriteter						<b>0,0</b>	1,1	<b>1,1</b>
Udloddet udbytte					-4,9	<b>-4,9</b>	-3,7	<b>-8,6</b>
Udbytte, egne aktier				0,1		<b>0,1</b>		<b>0,1</b>
<b>Egenkapital 30. sept. 2017</b>	<b>49,1</b>	<b>-0,9</b>	<b>0,0</b>	<b>772,5</b>	<b>0,0</b>	<b>820,7</b>	<b>26,1</b>	<b>846,8</b>



**Egenkapitalopgørelse for koncernen**

Beløb i mio. kr.

	Aktiekapital	Reserve for valutakurs- regulering	Reserve for sikrings- transaktioner	Overført resultat	Foreslået udbytte	I alt	Minoriteter	I alt
Egenkapital 1. januar 2016	49,1	0,3	0,0	697,5	7,4	<b>754,3</b>	25,0	<b>779,3</b>
Værdiregulering af pensions- forpligtelse				-20,9		<b>-20,9</b>	-3,7	<b>-24,6</b>
Værdiregulering af sikrings- instrumenter			-2,4			<b>-2,4</b>		<b>-2,4</b>
Valutakursreguleringer, udenlandske virksomheder		0,1				<b>0,1</b>		<b>0,1</b>
Skat af anden totalindkomst			0,6	6,3		<b>6,9</b>	1,1	<b>8,0</b>
<b>Anden totalindkomst i alt</b>	<b>0,0</b>	<b>0,1</b>	<b>-1,8</b>	<b>-14,6</b>	<b>0,0</b>	<b>-16,3</b>	<b>-2,6</b>	<b>-18,9</b>
Periodens resultat				-23,0		<b>-23,0</b>	3,6	<b>-19,4</b>
<b>Totalindkomst i alt</b>	<b>0,0</b>	<b>0,1</b>	<b>-1,8</b>	<b>-37,6</b>	<b>0,0</b>	<b>-39,3</b>	<b>1,0</b>	<b>-38,3</b>
<b>Transaktioner med ejere</b>								
Udloddet udbytte					-7,4	<b>-7,4</b>	-1,6	<b>-9,0</b>
Udbytte, egne aktier				0,2		<b>0,2</b>		<b>0,2</b>
<b>Egenkapital 30. sept. 2016</b>	<b>49,1</b>	<b>0,4</b>	<b>-1,8</b>	<b>660,1</b>	<b>0,0</b>	<b>707,8</b>	<b>24,4</b>	<b>732,2</b>

**Note 1. Anvendt regnskabspraksis**

Delårsrapporten aflægges i overensstemmelse med IAS 34 "Præsentation af delårsregnskaber" som godkendt af EU og danske oplysningskrav til delårsrapporter for børsnoterede virksomheder.

Anvendt regnskabspraksis er, bortset fra nedenstående, uændret i forhold til koncernregnskabet og årsregnskabet for 2016, hvortil der henvises.

Koncern- og årsregnskab for 2016 indeholder den fulde beskrivelse af anvendt regnskabspraksis.

**Ændring af anvendt regnskabspraksis**

Arkil Holding A/S har med virkning fra 1. januar 2017 implementeret følgende nye eller ændrede standarder og fortolkningsbidrag:

- Amendments to IAS 7 om oplysningskrav vedrørende pengestrømme.
- Amendments to IAS 12 om indregning af udskudte skatteaktiver for urealiserede tab.
- Del af Annual Improvements to IFRSs 2014-2016.

I Annual Improvements to IFRSs 2014-2016 er det udelukkende ændringen til IFRS 12. Oplysning om interesser i andre virksomheder med præcisering af omfanget af oplysningskravene i IFRS 12, der træder i kraft med virkning fra 1. januar 2017. De øvrige dele af Annual Improvements to IFRSs 2014-2016 gælder først fra 1. januar 2018.

De nye oplysningskrav i IAS 7 er ikke obligatoriske for delårsrapporter og træder dermed først i kraft for årsrapporten 2017.

Ingen af ovenstående ændringer har påvirket indregning og måling i delårsrapporten.

**Skøn og estimer**

Udarbejdelsen af delårsrapporter kræver, at ledelsen foretager regnskabsmæssige skøn og estimer, som påvirker anvendelsen af regnskabspraksis og indregnede aktiver, forpligtelser, indtægter og omkostninger. Faktiske resultater kan afvige fra disse skøn.

De væsentlige skøn, som ledelsen foretager ved anvendelsen af koncernens regnskabspraksis og den væsentlige skønsmæssige usikkerhed forbundet hermed, er de samme ved udarbejdelsen af den sammendragne delårsrapport som ved udarbejdelsen af koncern- og årsregnskabet pr. 31. december 2016.

## Note 2. Goodwill

Beløb i mio.kr.

	30/9 2017	30/9 2016	31/12 2016
Kostpris primo	139,7	139,9	139,9
Tilgang ved køb af virksomhed	0,0	0,0	0,0
Valutakursregulering	0,0	0,0	-0,2
<b>Kostpris ultimo</b>	<b>139,7</b>	<b>139,9</b>	<b>139,7</b>
<b>Goodwill</b>	<b>139,7</b>	<b>139,9</b>	<b>139,7</b>

## Nedskrivningstest

Den årlige nedskrivningstest for goodwill gennemføres efter færdiggørelse af budgetter og strategiplaner for den kommende 5 års periode. Ledelsen har vurderet, at der ikke er indikationer på værdiforringelse af de regnskabsmæssige værdier for goodwill.

## Note 3. Dagsværdimåling af finansielle instrumenter

Nedenfor er oplistet de for Arkil Holding A/S koncernen relevante oplysningskrav i relation til koncernens værdipapirbeholdning.

Beløb i mio.kr.	30. september 2017	
	Dagsværdi	Regnskabs mæssig værdi
<b>Finansielle aktiver</b>		
Værdipapirer (dagsværdioptionen) - niveau 1	26,6	26,6
	<b>26,6</b>	<b>26,6</b>

Koncernens politik er at indregne overførsler mellem de forskellige kategorier fra det tidspunkt, hvor en begivenhed eller ændring i forholdene medfører, at klassifikationen ændres. Der har ikke været overførsler mellem enkelte niveauer i 2016.