

Meddelelse til Nasdaq Copenhagen

Delårsrapport for Arkil Holding A/S for 3. kvartal 2018

Arkil fastholder forventningerne

Bestyrelsen for Arkil Holding A/S har i dag behandlet og godkendt koncernens delårsrapport for perioden 1. januar til 30. september 2018.

Hovedpunkter for 3. kvartal 2018

- I 3. kvartal 2018 blev omsætningen 970,4 mio. kr. mod 913,8 mio. kr. sidste år.
- I de første 9 måneder af 2018 blev omsætningen 2.434,4 mio. kr. mod 2.243,0 mio. kr. sidste år.
- Primært driftsresultat (EBIT) er i 3. kvartal 2018 realiseret med 79,5 mio. kr. mod 83,6 mio. kr. sidste år.
- Primært driftsresultat (EBIT) er i de første 9 måneder af 2018 realiseret med 72,0 mio. kr. mod 116,1 mio. kr. sidste år.
- Resultat før skat er i de første 9 måneder realiseret med 69,8 mio. kr. mod 114,0 mio. kr. sidste år.

Forventningerne til 2018 fastholdes

- Koncernens omsætning for 2018 forventes fortsat realiseret i niveauet 3,3 mia. kr.
- Resultatet før skat for 2018 forventes fortsat at udgøre i niveauet 90 - 120 mio. kr.

Jesper Arkil, administrerende direktør, udtaler:

”Det er lykkedes at fastholde en høj aktivitet i 3. kvartal, med den største aktivitetsstigning i udlandet, og koncernens EBIT margin i 3. kvartal på 8,2% er på niveau med det forventede. Trods et mærkbart fald i de statslige investeringer i infrastruktur, er omsætningen i Danmark lidt højere end sidste år, men resultatudviklingen i den danske del af forretningen, særligt inden for anlæg og fundering, er isoleret set mindre tilfredsstillende. Det modsatte er tilfældet i udlandet, hvor investeringsniveauet fra offentlig side er stabilt på et højt niveau, og har givet koncernen gode betingelser for lønsom vækst i udlandet. Udviklingen i 4. kvartal forventes at følge de samme tendenser”.

Eventuelle spørgsmål kan rettes til administrerende direktør Jesper Arkil på tlf. 20669308.

Haderslev, den 28. november 2018

Arkil Holding A/S

Agnete Raaschou-Nielsen
Formand for bestyrelsen

Delårsrapport for perioden 1. januar til 30. september 2018

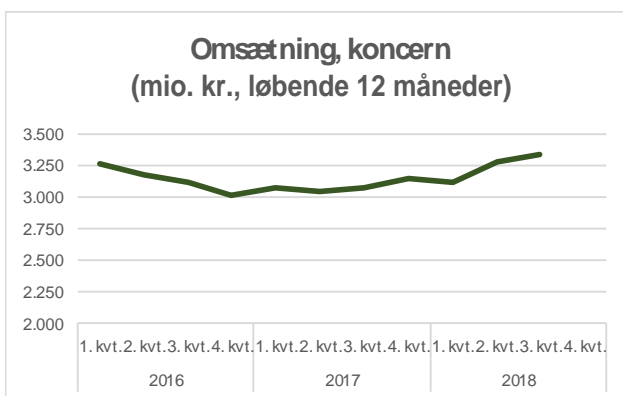
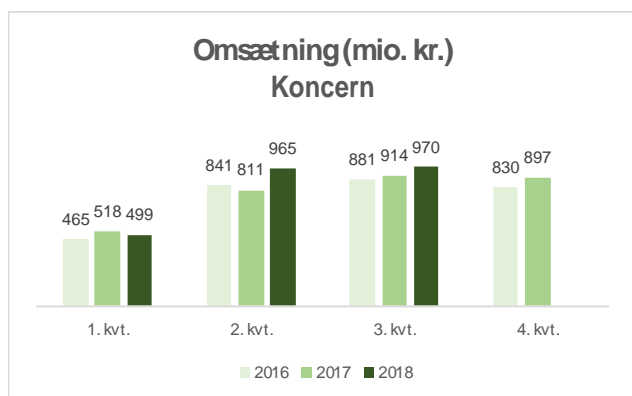
Hovedtal for koncernen (mio. kr.)	1/7 til 30/9 2018	1/7 til 30/9 2017	1/1 til 30/9 2018	1/1 til 30/9 2017	31/12 2017
Resultatopgørelse					
Nettoomsætning	970,4	913,8	2.434,4	2.243,0	3.140,4
Resultat af primær drift (EBIT)	79,5	83,6	72,0	116,1	151,5
Finansielle poster, netto	-0,7	-1,0	-2,2	-2,1	-3,8
Resultat før skat	78,8	82,6	69,8	114,0	147,7
Resultat efter skat	59,5	61,9	51,8	85,1	111,5
Balance					
Immaterielle aktiver			148,9	147,9	147,9
Materielle aktiver			616,7	591,6	623,6
Andre langfristede aktiver			39,9	39,8	43,7
Kortfristede aktiver			1.267,0	1.150,6	1.202,6
Aktiver i alt			2.072,5	1.929,9	2.017,7
Egenkapital					
Langfristede forpligtelser			376,5	364,0	378,5
Kortfristede forpligtelser			814,4	719,1	771,3
Forpligtelser i alt			1.190,9	1.083,1	1.149,8
Passiver i alt			2.072,5	1.929,9	2.017,7
Pengestrømsopgørelse					
Pengestrømme fra driftsaktivitet	19,3	159,9	31,6	110,6	263,4
Pengestrømme fra investeringsaktivitet	-9,2	-14,7	-40,2	-31,2	-67,4
Pengestrømme fra finansieringsaktivitet	-10,5	-13,5	-53,6	-43,7	-57,1
Periodens ændring i likviditeten	-0,5	131,7	-62,2	35,7	138,9
Nøgletal for koncernen					
Overskudsgrad	8,2	9,1	3,0	5,2	4,8
Afkast af investeret kapital (ROIC) inkl. goodwill	7,2	7,6	6,5	10,6	14,6
Afkast af investeret kapital (ROIC) ekskl. goodwill	8,2	8,7	7,4	12,1	16,8
Likvidetsgrad			155,6	160,0	155,9
Egenkapitalandel (soliditet)			42,5	43,9	43,0
Egenkapital forrentning			5,9	10,6	13,7
Resultat pr. aktie (kr.)					
Resultat pr. 100 kr. aktie	112,4	122,9	96,0	169,9	219,5
Udvandet resultat pr. 100 kr. aktie	112,4	122,9	96,0	169,9	219,5
Gns. antal ansatte			1.927	1.817	1.823

KONCERNREGNSKAB

Arkil koncernens økonomiske udvikling

Koncernens omsætning i 3. kvartal 2018 er realiseret med 970,4 mio. kr. mod 913,8 mio. kr. i samme kvartal sidste år, svarende til en stigning på 6,2%.

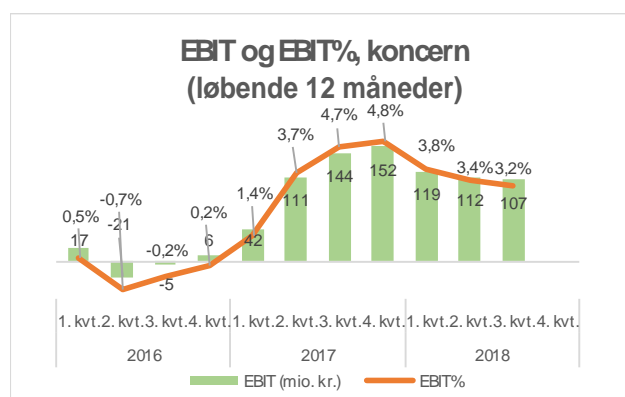
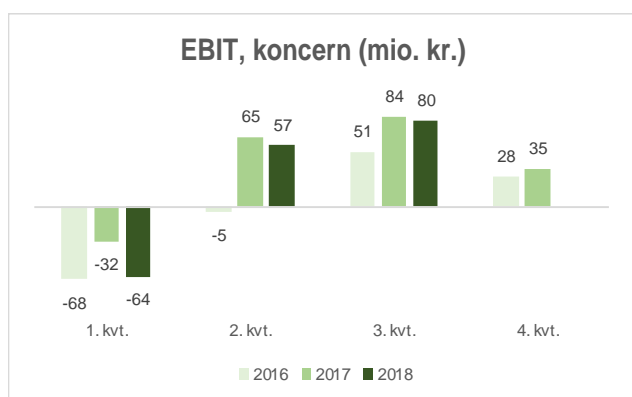
Koncernen realiserede i de første 9 måneder af 2018 en omsætning på 2.434,4 mio. kr. mod 2.243,0 mio. kr. sidste år, svarende til en stigning på 8,5%. Omsætningsstigningen er realiseret på tværs af vores geografiske struktur, med hovedvægten fra de udenlandske aktiviteter.



Koncernens bruttoresultat er i 3. kvartal 2018 realiseret med 142,0 mio. kr. mod 143,3 mio. kr. i samme kvartal sidste år. Koncernens bruttoresultat i de første 9 måneder af 2018 er realiseret med 269,9 mio. kr. mod 307,3 mio. kr. i samme periode sidste år, svarende til en bruttoavance på 11,1% mod 13,7% i samme periode sidste år. Den lavere bruttoavance skyldes lavere indtjening på de afviklede projekter, samt at bruttoresultatet i 2018 er påvirket af en længere og hårdere vinter end i 2017.

Administrationsomkostningerne i 3. kvartal 2018 er realiseret med 63,3 mio. kr. mod 59,3 mio. kr. sidste år. Administrationsomkostningerne i de første 9 måneder af 2018 realiseret med 198,5 mio. kr. mod 187,4 mio. kr. sidste år. Administrationsomkostningerne udgør 8,2% af omsætningen mod 8,4% sidste år.

Koncernens primære driftsresultat (EBIT) er i 3. kvartal 2018 realiseret med 79,5 mio. kr. mod 83,6 mio. kr. sidste år. Koncernens primære driftsresultat (EBIT) er i de første 9 måneder af 2018 realiseret med 72,0 mio. kr. mod 116,1 mio. kr. sidste år.



I de første 9 måneder af 2018 er finansielle poster, netto, realiseret med -2,2 mio. kr. mod -2,1 mio. kr. i samme periode sidste år.

Koncernens resultat før skat i de første 9 måneder af 2018 er realiseret med 69,8 mio. kr. mod 114,0 mio. kr. sidste år.

Det understreges, at aktivitets- og resultatudviklingen kan variere væsentligt henover året som konsekvens af sæsonudsving, herunder vejrliget.

Balance og pengestrømme

Pr. 30. september 2018 udgjorde balancesummen 2.072,5 mio. kr. mod 2.017,7 mio. kr. ved regnskabsårets start. Materielle anlægsaktiver er siden regnskabsårets start reduceret med 6,9 mio. kr. til 616,7 mio. kr.

Entreprisekontrakter er øget med 263,9 mio. kr. siden ultimo 2017. Tilgodehavender udgjorde på balancedagen 599,4 mio. kr. mod 751,5 mio. kr. ved årets start. Leverandørgæld og andre gældsforpligtelser udgjorde pr. 30. september 2018 722,1 mio. kr. mod 678,3 mio. kr. ultimo 2017. Samlet udgjorde nettoarbejdskapitalen 325,8 mio. kr. pr. 30. september 2018 mod 236,5 mio. kr. ultimo 2017.

Egenkapitalen udgjorde på balancedagen 881,6 mio. kr., svarende til en egenkapitalandel på 42,5%. Den rentebærende gæld udgjorde 223,6 mio. kr. ultimo september 2018. Fratrasket den likvide beholdning og værdipapirer på 192,9 mio. kr., udgjorde den rentebærende nettogæld 30,7 mio. kr. mod et nettotilgodehavende på 29,0 mio. kr. ultimo 2017.

Pengestrømme fra driften udgjorde i de første 9 måneder af 2018 31,6 mio. kr. mod 110,6 mio. kr. i samme periode sidste år.

I perioden er der netto investeret 40,2 mio. kr. i aktiver og tilkøb af aktiviteter mod 31,2 mio. kr. sidste år, mens pengestrømme fra finansieringsaktivitet, herunder afdrag på langfristet gæld, udgjorde et nettotræk på 53,6 mio. kr. mod 43,7 mio. kr. sidste år.

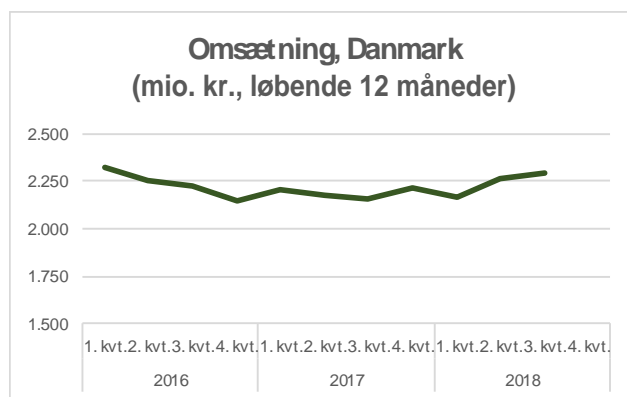
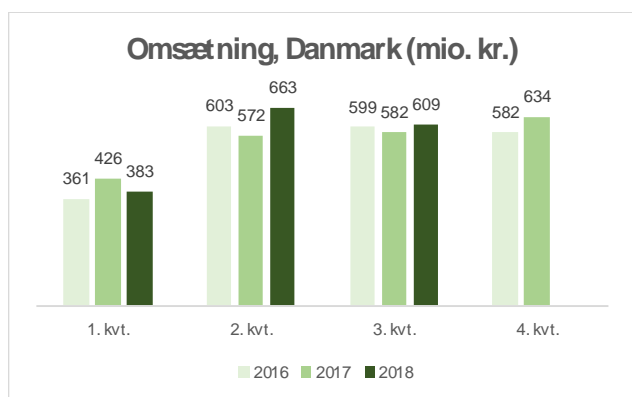
Aktietilbagekøbsprogrammet på 5,0 mio. kr., som blev igangsat 1. maj 2018, er afsluttet. Arkil Holding A/S ejer nu 21.449 egne aktier, svarende til 4,37% af selskabets aktiekapital.

UDVIKLING I DE DANSKE AKTIVITETER

Koncernens danske aktiviteter har i 3. kvartal 2018 realiseret en omsætning på 609,2 mio. kr. mod 582,1 mio. kr. sidste år, svarende til en fremgang på 4,7%.

Koncernens danske aktiviteter har i de første 9 måneder af 2018 realiseret en omsætning på 1.654,9 mio. kr. mod 1.579,6 mio. kr. sidste år, svarende til en fremgang på 4,8%.

Ordrebeholdningens andel af årets forventede omsætning var på balancedagen på samme niveau som sidste år.



Højere omsætning men lavere indtjening i de danske aktiviteter

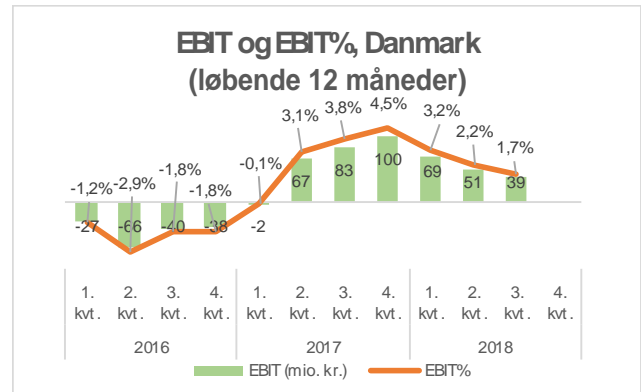
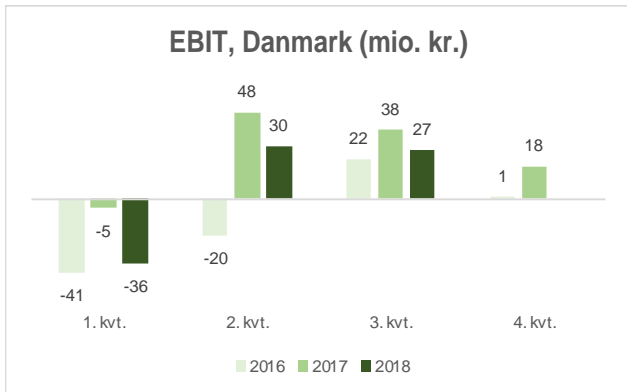
Omsætningen i de danske aktiviteter er med baggrund i en højere aktivitet i 2. kvartal realiseret højere end forventet ved årets start. De gennemførte aktiviteter er dog mærket af et prispresset marked, hvor indtjeningen på de gennemførte aktiviteter ikke er på niveau med sidste år.

Større aktiviteter under udførelse omfatter bl.a. udvidelse af E45 ved Skanderborg, konstruktion og opførelse af råruse, opførelse af Alfred Nobels Bro i Københavns Havn, rammeaftaler på belægninger og kloakfornyelser, samt driftsarbejder på statsvejsnettet i Danmark.

Der har gennem de første 9 måneder været usædvanlig lav aktivitet indenfor Fundering og Vandbygning, hvor ordreindgangen har været lavere end forventet.

Ordrebeholdningen til udførelse i 2018 er dog samlet set tilfredsstillende, og der opleves en jævn tilgang af nye ordrer i et marked, som er præget af et generelt højt udbudsniveau på størstedelen af de hjemlige forretningsområder. En høj kapacitet i dele af markedet og et lavt udbud fra statslig side lægger dog fortsat pres på priserne.

I de første 9 måneder af 2018 er EBIT realiseret med 20,8 mio. kr. mod 81,7 mio. kr. sidste år.



Forventninger til 2018

De danske aktiviteter forventer på baggrund af udviklingen i de første 9 måneder af 2018 og den aktuelle ordre- og markedssituation en omsætning lidt højere end realiseret i 2017. Indtjeningen forventes fortsat realiseret lavere end 2017, som var begunstiget af bedre marginer på vundne og gennemførte projekter.

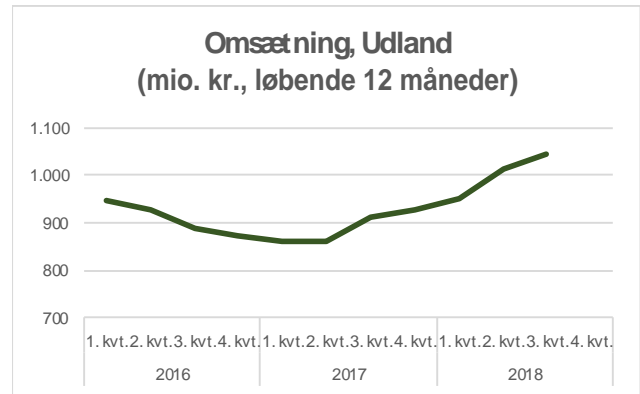
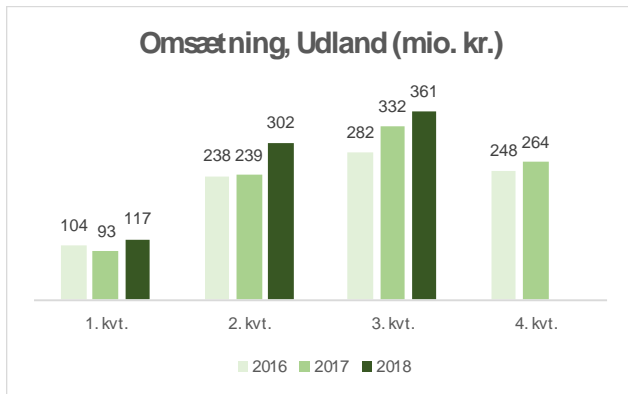
Arkil er, som tidligere meddelt i årsrapporten for 2017, part i enkelte større voldgiftssager relateret til førnævnte projekter fra tidligere år. Udfaldet af sagerne kan frem til deres afslutning påvirke resultatudviklingen i såvel positiv som negativ retning, men sagerne forventes ikke afsluttet i indeværende regnskabsår.

UDVIKLING I DE UDENLANDSKE AKTIVITETER

De udenlandske aktiviteter har i 3. kvartal 2018 realiseret en omsætning på 361,2 mio. kr. mod 331,7 mio. kr. sidste år, svarende til en stigning på 8,9%.

De udenlandske aktiviteter har i de første 9 måneder af 2018 realiseret en omsætning på 779,5 mio. kr. mod 663,4 mio. kr. sidste år, svarende til en stigning på 17,5%.

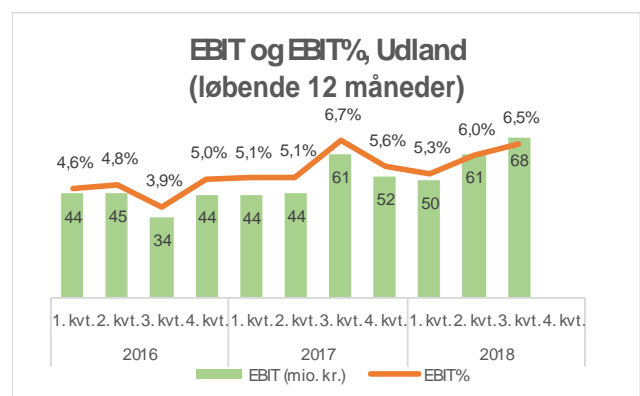
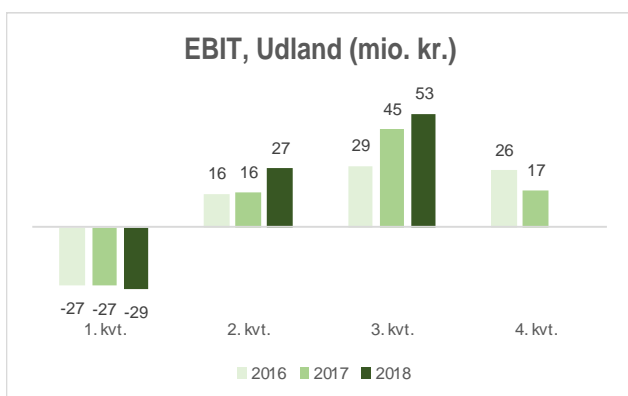
Ordrebeholdningen var på balancedagen noget højere end sidste år.



Særligt i Tyskland og Irland har markedsforholdene inden for vejbygning, kloakering og den generelle anlægsaktivitet været forholdsvis gunstige, mens linerproduktionen i Sverige, som udgør en mindre del af den samlede produktion, har haft en lidt lavere aktivitet. Aktiviteten i årets første 9 måneder har på den baggrund samlet været noget højere end forventet og sidste år.

I Tyskland er ordrebeholdningen på et højere niveau end sædvanligt, på baggrund af en længere periode med et relativt højt udbud af vej- og anlægsopgaver, særligt i Schleswig-Holstein, og består desuden i øjeblikket af en lidt større andel af længerevarende opgaver, herunder f.eks. en flerårig kontrakt på kloakfornyelse i ferie- og kurbyen Skt. Peter-Ording og belægnings- og kloakeringsopgaver i Lübeck og Rostock.

EBIT er i perioden realiseret med 51,2 mio. kr. mod 34,4 mio. sidste år, og er højere end forventet ved årets start.



Forventninger til 2018 for udlandet

Med baggrund i markedsvilkårene og den aktuelle ordresituation i de udenlandske forretningsområder, forventes samlet set en omsætning og indtjening på højere niveau end sidste år.

AFSTEMNING AF PERIODENS RESULTAT FØR SKAT

(mio. kr.)

	1/7 til 30/9 2018	1/7 til 30/9 2017	1/1 til 30/9 2018	1/1 til 30/9 2017
Resultat af primær drift				
De danske aktiviteter	27,0	38,4	20,8	81,7
De udenlandske aktiviteter	52,5	45,2	51,2	34,4
Resultat af primær drift	79,5	83,6	72,0	116,1
Finansielle poster, netto	-0,7	-1,0	-2,2	-2,1
Resultat før skat	78,8	82,6	69,8	114,0

BEGIVENHEDER EFTER PERIODENS UDLØB

Bestyrelse og direktion er ikke bekendt med, at der efter regnskabsperiodens afslutning er indtruffet begivenheder af væsentlig betydning for koncernens finansielle stilling.

FORVENTNINGER TIL REGNSKABSÅRET 2018

På baggrund af aktiviteten i de første 9 måneder af 2018 samt den nuværende ordrebeholdning, forventer Arkil-koncernen fortsat en omsætning for 2018 i niveauet 3,3 mia. kr.

Resultatet før skat for 2018 forventes fortsat, på baggrund af det realiserede resultat for de første 9 måneder af 2018 samt den aktuelle ordresituation, realiseret i niveauet 90 - 120 mio. kr.

Arkil er, som tidligere meddelt i årsrapporten for 2017, part i enkelte større voldgiftssager relateret til projekter fra tidligere år. Udfaldet af sagerne kan frem til deres afslutning påvirke resultatudviklingen i såvel positiv som negativ retning, men sagerne forventes ikke afsluttet i indeværende regnskabsår.

UDTALELSER OM FREMTIDIGE FORHOLD

Udsagnene om fremtiden i denne delårsrapport afspejler ledelsens nuværende forventning til de fremtidige begivenheder og økonomiske resultater. Udsagn om resten af året 2018 er i sagens natur forbundet med usikkerhed, og de opnåede resultater kan derfor afvige fra forventningerne.

Forhold, som kan medføre, at de opnåede resultater afviger væsentligt fra forventningerne, er bl.a. – men ikke begrænset til – udviklingen i konjunkturerne og de finansielle markeder, den teknologiske udvikling, ændringer i love og regler på Arkils markeder, konkurrenceforhold, udbuddet af opgaver inden for koncernens forretningsområder, vejr- og klimaforhold på koncernens markeder samt tilkøb og frasalg af aktiviteter og selskaber.

LEDELSESPÅTEGNING

Bestyrelse og direktion har dags dato behandlet og godkendt delårsrapporten for perioden 1. januar – 30. september 2018 for Arkil Holding A/S.

Halvårsregnskabet, der ikke er revideret eller reviewet af selskabets revisor, aflægges i overensstemmelse med IAS 34 "Præsentation af delårsregnskaber" som godkendt af EU og yderligere krav i årsregnskabsloven.

Det er vores opfattelse, at delårsregnskabet giver et retvisende billede af koncernens aktiver, passiver og finansielle stilling pr. 30. september 2018 samt af resultatet af koncernens aktiviteter og pengestrømme for perioden 1. januar – 30. september 2018.

Det er endvidere vores opfattelse, at ledelsesberetningen indeholder en retvisende redegørelse for udviklingen i koncernens aktiviteter og økonomiske forhold, periodens resultat og af koncernens finansielle stilling som helhed og en beskrivelse af de væsentligste risici og usikkerhedsfaktorer, som koncernen står overfor.

Haderslev, den 28. november 2018

Direktion

Jesper Arkil
(Administrerende direktør)

Dan Jensen
(Økonomidirektør)

Jens Skjøt-Arkil
(Direktør, Forretningsudvikling)

Bestyrelse

Agnete Raaschou-Nielsen
(Formand)

Birgitte Nielsen
(Næstformand)

Per Toelstang

Steen Brødbæk

Steffen M. Baungaard

Koncernresultatopgørelse

Beløb i mio.kr.

	1/7 til 30/9 2018	1/7 til 30/9 2017	1/1 til 30/9 2018	1/1 til 30/9 2017
Omsætning	970,4	913,8	2.434,4	2.243,0
Produktionsomkostninger	-828,4	-770,5	-2.164,5	-1.935,7
Bruttoresultat	142,0	143,3	269,9	307,3
Administrationsomkostninger	-63,3	-59,3	-198,5	-187,4
Andel af resultat efter skat i associerede virksomheder og joint ventures	0,8	-0,4	0,6	-3,8
Resultat af primær drift	79,5	83,6	72,0	116,1
Finansielle poster, netto	-0,7	-1,0	-2,2	-2,1
Resultat før skat	78,8	82,6	69,8	114,0
Skat af periodens resultat	-19,3	-20,7	-18,0	-28,9
Periodens resultat	59,5	61,9	51,8	85,1
Resultat pr. 100 kr. aktie	112,4	122,9	96,0	169,9
Udvandet resultat pr. 100 kr. aktie	112,4	122,9	96,0	169,9

Totalindkomstopgørelse

Beløb i mio.kr.

	1/7 til 30/9 2018	1/7 til 30/9 2017	1/1 til 30/9 2018	1/1 til 30/9 2017
Periodens resultat	59,5	61,9	51,8	85,1
Anden totalindkomst				
Poster, der ikke kan blive reklassificeret til resultatopgørelse:				
Aktuarmæssige gevinster/tab på ydelsesbaserede pensionsordninger	-0,2	-0,9	1,3	14,3
Skat af anden totalindkomst	0,1	0,3	-0,4	-4,3
	-0,1	-0,6	0,9	10,0
Poster, der kan blive reklassificeret til resultatopgørelsen:				
Valutakursreguleringer ved omregning af udenlandske enheder	-0,1	-0,2	-0,1	0,0
Værdiregulering af sikringsinstrumenter:				
Periodens værdiregulering	-0,2	0,0	-0,2	0,0
Skat af anden totalindkomst	0,0	0,0	0,0	0,0
	-0,3	-0,2	-0,3	0,0
Totalindkomst i alt	59,1	61,1	52,4	95,1
Fordeles således:				
Aktionærerne i Arkil Holding A/S	54,0	57,5	45,6	89,0
Minoritetsinteresserne	5,1	3,6	6,8	6,1
I alt	59,1	61,1	52,4	95,1

Koncernbalance

Beløb i mio.kr.

	Note	30/9 2018	30/9 2017	31/12 2017
Aktiver				
Goodwill	2	141,0	139,7	139,7
Øvrige immaterielle aktiver		7,9	8,2	8,2
Materielle aktiver		616,7	591,6	623,6
Udskudt skat		18,1	19,9	25,3
Kapitalandele i associerede virksomheder og joint ventures		20,1	16,1	15,9
Andre langfristede aktiver		1,7	3,8	2,4
Langfristede aktiver i alt		805,5	779,3	815,1
Varebeholdninger		83,0	75,7	70,8
Entreprisekontrakter		391,7	385,6	127,8
Tilgodehavender		599,4	530,4	751,5
Værdipapirer	3	26,5	26,6	26,2
Likvide beholdninger		166,4	132,3	226,3
Kortfristede aktiver i alt		1.267,0	1.150,6	1.202,6
Aktiver i alt		2.072,5	1.929,9	2.017,7
Egenkapital		881,6	846,8	868,0
Hensatte forpligtelser		208,5	196,6	205,8
Kreditinstitutter		168,0	167,4	172,7
Langfristede forpligtelser i alt		376,5	364,0	378,5
Kreditinstitutter		55,6	53,0	50,7
Entreprisekontrakter		36,7	27,9	42,2
Leverandørgæld og andre gældsforpligtelser		722,1	638,2	678,3
Kortfristede forpligtelser i alt		814,4	719,1	771,2
Forpligtelser i alt		1.190,9	1.083,1	1.149,7
Passiver i alt		2.072,5	1.929,9	2.017,7

Pengestrømsopgørelse for koncernen

Beløb i mio.kr.

	Note	1/7 til 30/9 2018	1/7 til 30/9 2017	1/1 til 30/9 2018	1/1 til 30/9 2017
Driftens likviditetsvirkning					
Resultat før skat		78,8	82,6	69,8	114,0
Af- og nedskrivninger		30,2	27,3	88,2	80,2
Andre driftsposter, netto		-2,3	-4,1	-8,9	-12,6
Ændring i driftskapital		-89,6	55,4	-115,9	-63,1
Betalt selskabsskat		2,1	-1,3	-1,7	-7,9
Pengestrømme fra driftsaktivitet		19,3	159,9	31,6	110,6
Investeringernes likviditetsvirkning					
Nettoinvesteringer i materielle og immaterielle aktiver		-9,2	-14,7	-37,2	-31,2
Køb af virksomheder og aktiviteter	6	0,0	0,0	-3,0	0,0
Pengestrømme fra investeringsaktivitet		-9,2	-14,7	-40,2	-31,2
Fremmedfinansiering					
Afdrag på langfristede forpligtelser		-8,1	-13,5	-34,6	-36,2
Køb af egne aktier		-2,4	0,0	-4,9	0,0
Udbetalt udbytte		0,0	0,0	-14,1	-7,4
Pengestrømme fra finansieringsaktivitet		-10,5	-13,5	-53,6	-43,7
Periodens pengestrømme		-0,5	131,7	-62,2	35,7
Likvider, primo		164,2	-8,9	226,0	87,1
Kursregulering af likvider		0,0	0,0	0,0	0,0
Likvider, ultimo		163,7	122,8	163,7	122,8
Likvide beholdninger		166,4	132,3	166,4	132,3
Banklån (kassekredit)		-2,7	-9,5	-2,7	-9,5
Likvider, ultimo		163,7	122,8	163,7	122,8

Beløb i mio. kr.	Aktiekapital	Reserve for valutakursregulering	Reserve for sikringstransaktioner	Overført resultat	Foreslået udbytte	I alt	Minoriteter	I alt
Egenkapital 1. januar 2018	49,1	-1,4	0,5	785,6	7,4	841,2	26,7	867,9
Ændring af anvendelsesregnskabspraksis								
IFRS 15				-25,0		-25,0		-25,0
IFRS 9				-0,2		-0,2		-0,2
Skat				5,5		5,5		5,5
Korrigeret egenkapital pr. 1. januar 2018	49,1	-1,4	0,5	765,9	7,4	821,5	26,7	848,2
Aktuarmæssige gevinster/tab på ydelsesbaseret pensionsordninger				1,1		1,1	0,2	1,3
Værdiregulering af sikringsinstrumenter			-0,2			-0,2		-0,2
Valutakursreguleringer, udenlandske virksomheder		-0,1				-0,1		-0,1
Skat af anden totalindkomst			0,0	-0,3		-0,3	-0,1	-0,4
Anden totalindkomst i alt	0,0	-0,1	-0,2	0,8	0,0	0,5	0,1	0,6
Periodens resultat				45,1		45,1	6,7	51,8
Totalindkomst i alt	0,0	-0,1	-0,2	45,9	0,0	45,6	6,8	52,4
Transaktioner med ejere								
Køb af egne aktier				-4,9		-4,9		-4,9
Udloddet udbytte					-7,4	-7,4	-7,0	-14,4
Udbytte, egne aktier				0,3		0,3		0,3
Egenkapital 30. september 2018	49,1	-1,5	0,3	807,2	0,0	855,1	26,5	881,6

Egenkapitalopgørelse for koncernen

Beløb i mio. kr.

	Aktiekapital	Reserve for valutakurs- regulering	Reserve for sikrings- transaktioner	Overført resultat	Foreslået udbytte	I alt	Minoriteter	I alt
Egenkapital 1. januar 2017	49,1	-0,9	0,0	683,4	4,9	736,5	22,6	759,1
Aktuarmæssige gevinster/tab på ydelsesbaseret pensionsordninger				12,1		12,1	2,1	14,2
Valutakursreguleringer, udenlandske virksomheder						0,0		0,0
Skat af anden totalindkomst				-3,6		-3,6	-0,6	-4,2
Anden totalindkomst i alt	0,0	0,0	0,0	8,5	0,0	8,5	1,5	10,0
Periodens resultat				80,5		80,5	4,6	85,1
Totalindkomst i alt	0,0	0,0	0,0	89,0	0,0	89,0	6,1	95,1
Transaktioner med ejere								
Udloddet udbytte					-4,9	-4,9	-2,6	-7,5
Udbytte, egne aktier				0,1		0,1		0,1
Egenkapital 30. september 2017	49,1	-0,9	0,0	772,5	0,0	820,7	26,1	846,8

Note 1. Anvendt regnskabspraksis

Delårsrapporten aflægges i overensstemmelse med IAS 34 "Præsentation af delårsregnskaber" som godkendt af EU og danske oplysningskrav til delårsrapporter for børsnoterede virksomheder.

Anvendt regnskabspraksis er, bortset fra nedenstående, uændret i forhold til koncernregnskabet og årsregnskabet for 2017, hvortil der henvises.

Koncern- og årsregnskab for 2017 indeholder den fulde beskrivelse af anvendt regnskabspraksis.

Ændring af anvendt regnskabspraksis

Arkil Holding A/S har med virkning fra 1. januar 2018 implementeret følgende nye eller ændrede standarder og fortolkningsbidrag:

- IFRS 9 Financial Instruments.
- IFRS 15 Revenue from Contracts with Customers.
- Amendments to IFRS 2 om klassifikation og måling af aktiebaseret vederlæggelse.
- Amendments to IAS 40 om overførsel til eller fra investeringsejendomme.
- IFRIC 22 om transaktioner i fremmed valuta og forudbetalinger.
- Del af Annual Improvements to IFRSs 2014-2016.

I Annual Improvements to IFRSs 2014-2016 er det den resterende del vedrørende IFRS 1 og IAS 28, der træder i kraft med virkning fra 1. januar 2018.

Af ovenstående har alene IFRS 9 og IFRS 15 påvirket indregning og måling i delårsrapporten.

Efterfølgende vises effekten på indregning og måling. Effekten har alene ubetydelig indflydelse på resultat og udvandet resultat pr. aktie og ingen indflydelse på pengestrømsopgørelse.

Effekt af IFRS 9

Implementeringen af IFRS 9 har alene haft betydning på koncernens nedskrivninger af finansielle aktiver, der måles til amortiseret kostpris. For tilgodehavender fra salg af tjenesteydelser og øvrige kontraktaktiver, herunder værdi af entreprisekontrakter, anvendes IFRS 9's simplificerede expected credit loss-model, hvorefter det samlede forventede tab indregnes straks.

Ændringen fra den tidligere nedskrivningsmodel, hvor nedskrivningen først blev indregnet, når der er indikationer på tab (incurred loss-model) til IFRS 9's expected credit loss-model har betydet indregning af forventede tab både ved første indregning og efterfølgende.

Koncernen har implementeret den ændrede nedskrivningsmodel med tilbagevirkende kraft, dog så den akkumulerede effekt af ændringen er indregnet i overført resultat i primo egenkapitalen 1. januar 2018 uden tilpasning af sammenligningstal. Den beløbsmæssige effekt af IFRS 9 på resultat og egenkapital har været uvæsentlig.

Den regnskabsmæssige effekt fremgår af note 5.

Effekt af IFRS 15

IFRS 15 "Revenue from Contracts with Customers" erstatter de nuværende omsætningsstandarder (IAS 11 og IAS 18) og fortolkningsbidrag. Standarden indfører en ny fem-trins model for indregning og måling af omsætning. Indregning skal fremover ske, når der sker overgang af kontrol til modpart i stedet for overgang af fordele og risici. Indregning skal ske i takt med opfyldelsen af de leveringsforpligtelser, som selskabet har påtaget sig over for modparten. Leveringsforpligtelsen indregnes enten over tid eller på et bestemt tidspunkt.

Den tidsmæssige placering af indregning af omsætning kan i nogle tilfælde forskydes ved ekstraarbejder, claims eller indregning af medgåede varer på entrepriser. Endvidere vil de nye krav til skøn og vurderinger af variable vederlag og identifikation af delelementer m.v. kunne påvirke tidspunktet for indregning og/eller beløb, da visse variable vederlag og eventuelle mulige bonus-indtægter kan blive indregnet senere fremover.

Koncernen har anvendt den fremadrettede overgangsregel, hvor den akkumulerede ændring af IFRS 15 er indregnet pr. 1. januar 2018 på egenkapitalen, samtidig med at der ikke er sket tilpasning af sammenligningstal for 2017. Implementeringen af IFRS 15 har betydet en reduktion af egenkapitalen på 19,5 mio.kr. Effekten på resultatet har været uvæsentligt.

Den regnskabsmæssige effekt fremgår af note 5.

Skøn og estimater

Udarbejdelsen af delårsrapporter kræver, at ledelsen foretager regnskabsmæssige skøn og estimater, som påvirker anvendelsen af regnskabspraksis og indregnede aktiver, forpligtelser, indtægter og omkostninger. Faktiske resultater kan afvige fra disse skøn.

De væsentlige skøn, som ledelsen foretager ved anvendelsen af koncernens regnskabspraksis og den væsentlige skønsmæssige usikkerhed forbundet hermed, er de samme ved udarbejdelsen af den sammendragne delårsrapport som ved udarbejdelsen af koncern- og årsregnskabet pr. 31. december 2017.

Note 2. Goodwill

Beløb i mio.kr.

	30/9 2018	30/9 2017	31/12 2017
Kostpris primo	139,7	139,7	139,9
Tilgang ved køb af virksomhed	1,4	0,0	0,0
Valutakursregulering	-0,1	0,0	-0,2
Kostpris ultimo	141,0	139,7	139,7
Goodwill	141,0	139,7	139,7

Nedskrivningstest

Den årlige nedskrivningstest for goodwill gennemføres efter færdiggørelse af budgetter og strategiplaner for den kommende 5 års periode. Ledelsen har vurderet, at der ikke er indikationer på værdiforringelse af de regnskabsmæssige værdier for goodwill.

Note 3. Dagsværdimåling af finansielle instrumenter

Nedenfor er oplistet de for Arkil Holding A/S koncernen relevante oplysningskrav i relation til koncernens værdipapirbeholdning.

Beløb i mio.kr.	30. september 2018	
	Dagsværdi	Regnskabs mæssig værdi
Finansielle aktiver		
Værdipapirer (dagsværdioptionen) - niveau 1	26,5	26,5
	26,5	26,5

Koncernens politik er at indregne overførsler mellem de forskellige kategorier fra det tidspunkt, hvor en begivenhed eller ændring i forholdene medfører, at klassifikationen ændres. Der har ikke været overførsler mellem enkelte niveauer i 2018.

Note 4 Omsætning - opdeling af omsætning fra kontrakter med kunder

Beløb i mio.kr.	1/7 til 30/9 2018	1/7 til 30/9 2017	1/1 til 30/9 2018	1/1 til 30/9 2017	31/12 2017
Indland					
Salg af varer	9,4	6,3	26,0	18,3	26,3
Entreprisekontrakter*	599,8	575,7	1.628,9	1.561,2	2.187,0
Indland i alt	609,2	582,1	1.654,9	1.579,6	2.213,3
Udland					
Salg af varer	71,5	97,7	163,8	189,9	240,5
Entreprisekontrakter*	289,7	234,0	615,7	473,5	686,6
Udland i alt	361,2	331,7	779,5	663,4	927,1
Total					
Salg af varer	80,8	104,1	189,7	208,3	266,8
Entreprisekontrakter*	889,5	809,7	2.244,6	2.034,7	2.873,6
I alt	970,4	913,8	2.434,4	2.243,0	3.140,4

*Entreprisekontrakter afregnes alle over tid.

Note 5 - Ændring af anvendt regnskabspraksis

Beløb i mio.kr.	1. januar 2018			Ny regnskabspraksis
	Hidtidig regnskabspraksis	Effekt af praksisændring		
		IFRS 9	IFRS 15	
Aktiver				
Goodwill	139,7			139,7
Øvrige immaterielle aktiver	8,2			8,2
Materielle aktiver	623,6			623,6
Udskudt skat	25,3			25,3
Kapitalandele i associerede virksomheder og joint ventu.	15,9			15,9
Andre langfristede aktiver	2,4			2,4
Langfristede aktiver i alt	815,1	0,0	0,0	815,1
Varebeholdninger	70,8		-2,6	68,2
Entreprisekontrakter	127,8		2,6	130,4
Tilgodehavender	751,5	-0,2	-25,0	726,3
Værdipapirer	26,2			26,2
Likvide beholdninger	226,3			226,3
Kortfristede aktiver i alt	1.202,6	-0,2	-25,0	1.177,4
Aktiver i alt	2.017,7	-0,2	-25,0	1.992,5
Egenkapital	868,0	-0,2	-19,5	848,3
Hensatte forpligtelser	205,8	0,0	-5,5	200,3
Kreditinstitutter	172,7			172,7
Langfristede forpligtelser i alt	378,5	0,0	-5,5	373,0
Kreditinstitutter	50,7			50,7
Entreprisekontrakter	42,2			42,2
Leverandørgæld og andre gældsforpligtelser	678,3			678,3
Kortfristede forpligtelser i alt	771,2	0,0	0,0	771,2
Forpligtelser i alt	1.149,7	0,0	-5,5	1.144,2
Passiver i alt	2.017,7	-0,2	-25,0	1.992,5

Note 5 - Ændring af anvendt regnskabspraksis (fortsat)

30. september 2018

Beløb i mio.kr.	Hidtidig regnskabs- praksis	Effekt af praksisændring		Ny regnskabs- praksis
		IFRS 9	IFRS 15	
Omsætning	2.431,9		2,5 ²⁾	2.434,4
Produktionsomkostninger	-2.162,0		-2,5 ²⁾	-2.164,5
Bruttoresultat	269,9	0,0	0,0	269,9
Administrationsomkostninger	-198,6	0,1 ¹⁾		-198,5
Andre driftsindtægter	0,0			0,0
Resultatandele efter skat i associerede virksomheder	0,6			0,6
Resultatandele efter skat i joint ventures	0,0			0,0
Resultat af primær drift	71,9	0,1	0,0	72,0
Finansielle poster	-2,2			-2,2
Resultat før skat	69,7	0,1	0,0	69,8
Skat af periodens resultat	-18,0	0,0	0,0	-18,0
Periodens resultat	51,7	0,1	0,0	51,8

1) Effekt af expected credit loss-model, jf. IFRS 9

2) Effekt af periodisering af entreprisekontrakter jf. IFRS 15

Note 5 - Ændring af anvendt regnskabspraksis (fortsat)

30. september 2018

Beløb i mio.kr.	Hidtidig regnskabs- praksis	Effekt af praksisændring		Ny regnskabs- praksis
		IFRS 9	IFRS 15	
Aktiver				
Goodwill	141,0			141,0
Øvrige immaterielle aktiver	7,9			7,9
Materielle aktiver	616,7			616,7
Udskudt skat	18,1			18,1
Kapitalandele i associerede virksomheder og joint ventu	20,1			20,1
Andre langfristede aktiver	1,7			1,7
Langfristede aktiver i alt	805,5	0,0	0,0	805,5
Varebeholdninger	87,7		-4,7 ²⁾	83,0
Entreprisekontrakter	387,0		4,7 ²⁾	391,7
Tilgodehavender	624,6	-0,2 ¹⁾	-25,0 ²⁾	599,4
Værdipapirer	26,5			26,5
Likvide beholdninger	166,4			166,4
Kortfristede aktiver i alt	1.292,2	-0,2	-25,0	1.267,0
Aktiver i alt	2.097,7	-0,2	-25,0	2.072,5
Egenkapital				
Hensatte forpligtelser	214,0	0,0 ³⁾	-5,5 ³⁾	208,5
Kreditinstitutter	168,0			168,0
Langfristede forpligtelser i alt	382,0	0,0	-5,5	376,5
Kreditinstitutter	55,6			55,6
Entreprisekontrakter	36,7			36,7
Leverandørgæld og andre gældsforpligtelser	722,1			722,1
Kortfristede forpligtelser i alt	814,4	0,0	0,0	814,4
Forpligtelser i alt	1.196,4	0,0	-5,5	1.190,9
Passiver i alt	2.097,7	-0,2	-25,0	2.072,5

1) Effekt af expected credit loss-model, jf. IFRS 9

2) Effekt af periodisering af entreprisekontrakter jf. IFRS 15

3) Samlet skattemæssig effekt

Note 6. Køb af virksomheder og aktiviteter

Koncernen har pr. 17. maj 2018 købt 100% af selskabskapitalen i det tyske selskab AS und BE Asphalt- und Betonstraßenbau GmbH.

Overtagelsen er sket som led i koncernens overordnede strategiske målsætninger.

Købesummen udgør 3,7 mio. kr. inkl. overtagne likvider. Dagsværdien af det vederlagte kan specificeres således:

	Dagsværdi på overtagelses- tidspunktet	Regnskabs- mæssig værdi før overtagelsen
Køb af virksomheder og aktiviteter (mio.kr.)		
Goodwill	1,4	0,0
Materielle aktiver	3,6	1,1
Varebeholdninger	0,3	0,3
Entreprisekontrakter	1,3	1,3
Øvrige kortfristede aktiver	4,3	4,3
Aktiver i alt	10,8	7,0
Heraf likvider	-0,7	-0,7
Aktiver ekskl. likvide beholdninger	10,1	6,2
Hensatte forpligtelser	0,8	0,1
Langfristede forpligtelser	0,2	0,2
Kortfristede forpligtelser	6,1	6,1
Forpligtelser i alt	7,1	6,4
Heraf bankgæld	0,0	0,0
Forpligtelser ekskl. bankgæld	7,1	6,4
Likviditet anvendt til køb af virksomheder og aktiviteter	3,0	

Såfremt overtagelsen var gennemført pr. 1. januar 2018 havde koncernens resultat før skat udgjort 70,4 mio. kr. og resultat efter skat havde udgjort 52,2 mio. kr.

Den overtagne virksomheds resultat før skat efter overtagelsestidspunktet udgør 0,9 mio. kr.

Arbejdet med købesumallokeringen af virksomhedsovertagelsen er ikke tilendebragt på tidspunktet for aflæggelse af denne delårsrapport, da det ikke har været muligt inden for den korte tidsperiode efter overtagelsen at foretage en endelig vurdering af enkelte regnskabsposter.

De væsentligste udeståender kan relateres til posterne goodwill, materielle aktiver og udskudt skat.