

Meddelelse til Nasdaq Copenhagen

## Delårsrapport for Arkil Holding A/S for 2. kvartal 2017

### Positiv resultatudvikling resulterede i opjustering

Bestyrelsen for Arkil Holding A/S har i dag behandlet og godkendt koncernens delårsrapport for perioden 1. januar til 30. juni 2017.

#### Hovedpunkter for 2. kvartal 2017 og 1. halvår 2017

- I 2. kvartal 2017 blev omsætningen 810,9 mio. kr. mod 840,9 mio. kr. sidste år.
- I 1. halvår 2017 blev omsætningen 1.329,2 mio. kr. mod 1.305,8 mio. kr. sidste år.
- Primært driftsresultat (EBIT) er i 2. kvartal 2017 realiseret med 64,5 mio. kr. mod -4,6 mio. kr. sidste år.
- Primært driftsresultat (EBIT) er i 1. halvår realiseret med 32,5 mio. kr. mod -72,1 mio. kr. sidste år. EBIT i 2016 er negativt påvirket af nedskrivninger på problemramte projekter med 63,1 mio. kr.
- Resultat før skat er i 1. halvår realiseret med 31,4 mio. kr. mod -72,5 mio. kr. sidste år.

#### Opjustering af forventningerne til 2017

- Koncernens omsætning for 2017 forventes realiseret i niveauet 3.100 mio. kr.
- Resultatet for 2017 før skat forventes nu, på baggrund af det realiserede resultat for 1. halvår og den aktuelle ordresituation, realiseret i niveauet 90 – 120 mio. kr., som meddelt i børsmeddelelsen af 24. august 2017.

*Jesper Arkil, administrerende direktør, udtaler:*

"2. kvartal har vist en flot resultatudvikling, bedre end forventet, og en realiseret overskudsgrad på 8% i forårskvartalet i vores sæsonafhængige aktiviteter må betegnes som meget tilfredsstillende. Det er dels lykkedes at fastholde en god aktivitet og resultatudvikling på vore udlandsmarkeder, og dels har de danske aktiviteter igen i år formået at løfte indtjeningen på kerneforretningen. Da der i modsætning til sidste år ikke forekommer større aktiviteter med lav eller negativ indtjening er den samlede resultatudvikling meget positiv, hvilket er baggrunden for den meddelte opjustering".

Eventuelle spørgsmål kan rettes til administrerende direktør Jesper Arkil på tlf. 20669308.

Haderslev, den 30. august 2017

Arkil Holding A/S

Agnete Raaschou-Nielsen  
Formand for bestyrelsen

## Delårsrapport for perioden 1. januar til 30. juni 2017

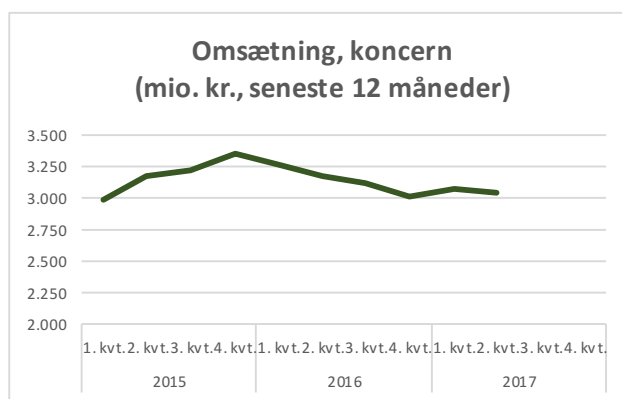
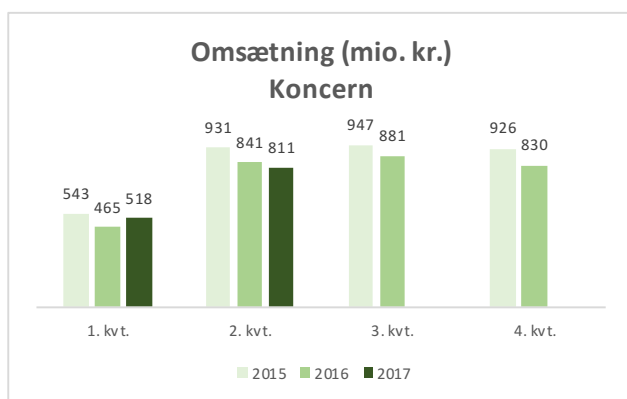
Hovedtal for koncernen (mio. kr.)	1/4 til 30/6 2017	1/4 til 30/6 2016	1/1 til 30/6 2017	1/1 til 30/6 2016	31/12 2016
<b>Resultatopgørelse</b>					
Nettoomsætning	810,9	840,9	1.329,2	1.305,8	3.017,0
Resultat af primær drift (EBIT)	64,5	-4,6	32,5	-72,1	6,4
Finansielle poster, netto	-0,4	-0,4	-1,1	-0,4	-1,3
Resultat før skat	64,1	-5,0	31,4	-72,5	5,0
Resultat efter skat	47,9	-5,2	23,2	-56,4	5,6
<b>Balance</b>					
Immaterielle aktiver			148,1	149,1	148,4
Materielle aktiver			581,4	563,3	568,3
Andre langfristede aktiver			41,0	50,2	53,6
Kortfristede aktiver			1.042,0	951,4	1.046,7
<b>Aktiver i alt</b>			<b>1.812,5</b>	<b>1.714,0</b>	<b>1.817,0</b>
<b>Egenkapital</b>					
Langfristede forpligtelser			340,3	367,3	340,8
Kortfristede forpligtelser			686,5	650,0	717,0
<b>Forpligtelser i alt</b>			<b>1.026,8</b>	<b>1.017,3</b>	<b>1.057,8</b>
<b>Passiver i alt</b>			<b>1.812,5</b>	<b>1.714,0</b>	<b>1.817,0</b>
<b>Pengestrømsopgørelse</b>					
Pengestrømme fra driftsaktivitet	-134,5	-119,3	-49,3	-95,8	68,7
Pengestrømme fra investeringsaktivitet	0,4	-22,7	-16,5	-7,3	-19,8
Køb af virksomheder og nye aktiviteter	0,0	0,0	0,0	0,0	0,0
Pengestrømme fra finansieringsaktivitet	-16,7	-22,2	-30,2	-24,1	-62,0
<b>Periodens ændring i likviditeten</b>	<b>-150,8</b>	<b>-164,2</b>	<b>-96,0</b>	<b>-127,1</b>	<b>-13,1</b>
<b>Nøgletal for koncernen</b>					
Overskudsgrad	8,0	-0,5	2,4	-5,5	0,2
Afkast af investeret kapital (ROIC) inkl. goodwill	5,6	-0,4	2,8	-6,6	0,6
Afkast af investeret kapital (ROIC) ekskl. goodwill	6,4	-0,5	3,2	-7,6	0,7
Likviditetsgrad			151,8	146,4	146,0
Egenkapitalandel (soliditet)			43,3	40,6	41,8
Egenkapital forrentning			3,0	-7,6	0,7
<b>Resultat pr. aktie (kr.)</b>					
Resultat pr. 100 kr. aktie	96,5	-14,0	47,0	-120,0	-2,5
Udvandet resultat pr. 100 kr. aktie	96,5	-14,0	47,0	-120,0	-2,5
Gns. antal ansatte			1.811	1.846	1.862

## KONCERNREGNSKAB

### Arkil koncernens økonomiske udvikling

Koncernens omsætning i 2. kvartal 2017 er realiseret med 810,9 mio. kr. mod 840,9 mio. kr. i samme kvartal sidste år, svarende til en nedgang på 3,6%.

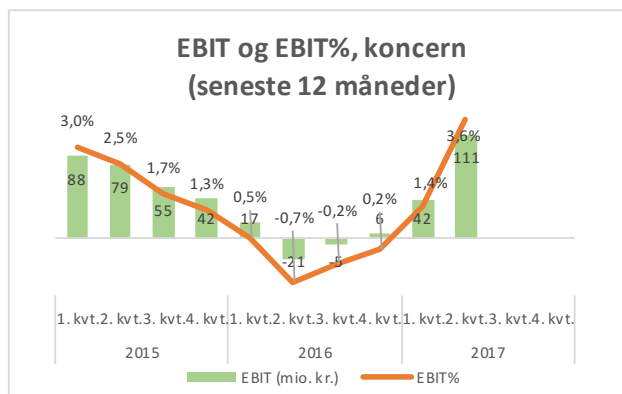
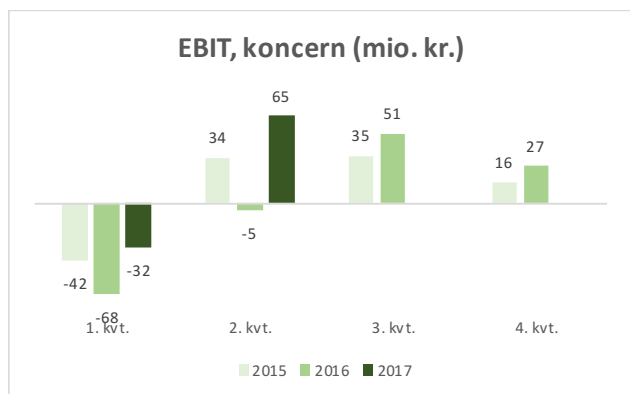
Koncernen realiserede i 1. halvår 2017 en omsætning på 1.329,2 mio. kr. mod 1.305,8 mio. kr. sidste år, svarende til en stigning på 1,8%. Omsætningsstigningen er realiseret i de danske aktiviteter.



Koncernens bruttoresultat er i 2. kvartal 2017 realiseret med 128,3 mio. kr. mod 61,6 mio. kr. i samme kvartal sidste år. Koncernens bruttoresultat er i 1. halvår 2017 realiseret med 164,0 mio. kr. mod 59,8 mio. kr. i samme periode sidste år, svarende til en bruttoavance på henholdsvis 12,3% mod 4,6% i samme periode sidste år. Den forbedrede bruttoavance skyldes en tilpasning og bedre udnyttelse af de faste produktionsomkostninger, forbedret performance samt at bruttoresultatet i 2017 ikke er påvirket af nedskrivninger på specifikke store projekter, hvilket var tilfældet i 2016. De foretagne nedskrivninger i 1. halvår 2016 udgjorde 63,1 mio. kr.

Administrationsomkostningerne i 2. kvartal 2017 er realiseret med 63,4 mio. kr. mod 66,1 mio. kr. sidste år. Administrationsomkostningerne i 1. halvår 2017 er realiseret med 128,1 mio. kr. mod 128,7 mio. kr. sidste år. Administrationsomkostningerne udgør 9,6% mod 9,9% sidste år.

Koncernens primære driftsresultat (EBIT) er i 2. kvartal 2017 realiseret med 64,5 mio. kr. mod -4,6 mio. kr. sidste år. Koncernens primære driftsresultat (EBIT) er i 1. halvår 2017 realiseret med 32,5 mio. kr. mod -72,1 mio. kr. sidste år.

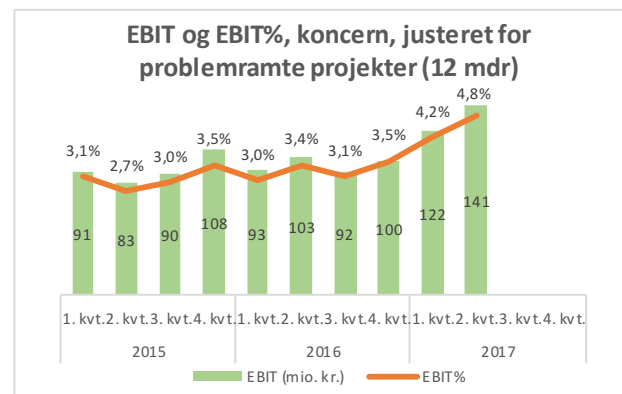


Ved sammenligning med tidligere år skal der tages højde for, at koncernens primære driftsresultat (EBIT) for 1. halvår 2016 er påvirket af foretagne nedskrivninger på 63,1 mio. kr. som fordeler sig med henholdsvis 13,6 mio. kr. i 1. kvartal og 49,5 mio. kr. i 2. kvartal i 2016.

I 1. halvår 2017 er finansielle poster, netto, realiseret med -1,1 mio. kr. mod -0,4 mio. kr. i samme periode sidste år.

Koncernens resultat før skat i 2. kvartal 2017 er realiseret med 64,1 mio. kr. mod -5,0 mio. kr. sidste år.

Koncernens resultat før skat i 1. halvår 2017 er realiseret med 31,4 mio. kr. mod -72,5 mio. kr. sidste år.



Nedenstående tabel viser den kvartalsvise resultatpåvirkning i 2016 af nedskrivninger på de specifikke projekter:

(mio. kr.)

Resultat før skat  
Heraf nedskrivninger fra problemramte projekter  
**Justeret resultat før skat**

	1. kvrt.	2. kvrt.	3. kvrt.	4. kvrt.
<b>2016</b>				
Resultat før skat	-67,5	-5,0	50,4	27,1
Heraf nedskrivninger fra problemramte projekter	-13,6	-49,5	-4,0	-26,4
<b>Justeret resultat før skat</b>	<b>-53,9</b>	<b>44,5</b>	<b>54,4</b>	<b>53,5</b>
<b>2017</b>				
<b>Resultat før skat</b>	<b>-32,7</b>	<b>64,1</b>		

Resultatet før skat udgjorde i 1. halvår 2017 31,4 mio. kr. imod -9,4 mio. kr. i 2016 (justeret).

Det understreges, at aktivitets- og resultatudviklingen kan variere væsentligt henover året som konsekvens af sæsonudsving, herunder vejrliget.

### **Balance og pengestrømme**

Pr. 30. juni 2017 udgjorde balancesummen 1.812,5 mio. kr. mod 1.817,0 mio. kr. ved regnskabsårets start. Materielle anlægsaktiver er siden regnskabsårets start øget med 13,1 mio. kr. til 581,4 mio. kr. Entreprisekontrakter er øget med 198,9 mio. kr. siden ultimo 2016.

Tilgodehavender udgjorde på balancedagen 534,6 mio. kr. mod 637,5 mio. kr. ved årets start. Leverandørgæld og andre gældsforpligtelser udgjorde pr. 30. juni 2017 520,2 mio. kr. mod 542,1 mio. kr. ultimo 2016. Samlet udgjorde nettoarbejdskapitalen 388,8 mio. kr. pr. 30. juni 2017 mod 270,2 mio. kr. ultimo 2016.

Egenkapitalen udgjorde på balancedagen 785,7 mio. kr., svarende til en egenkapitalandel på 43,3%. Den rentebærende gæld udgjorde 277,3 mio. kr. ultimo juni 2017. Fratrukket den likvide beholdning og værdipapirer på 90,6 mio. kr. udgjorde den rentebærende nettogæld 186,7 mio. kr.

Pengestrømme fra driften udgjorde i 1. halvår 2017 -49,3 mio. kr. mod -95,8 mio. kr. i samme periode sidste år.

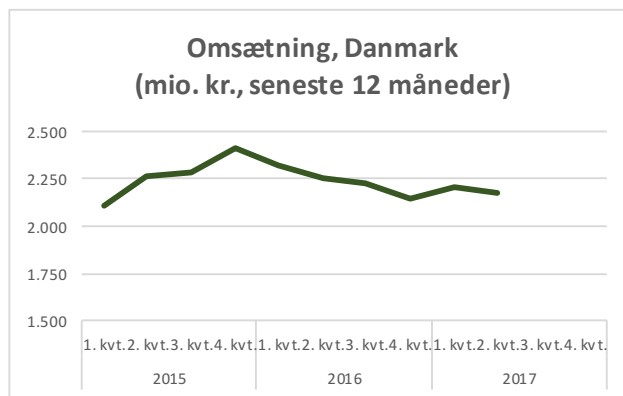
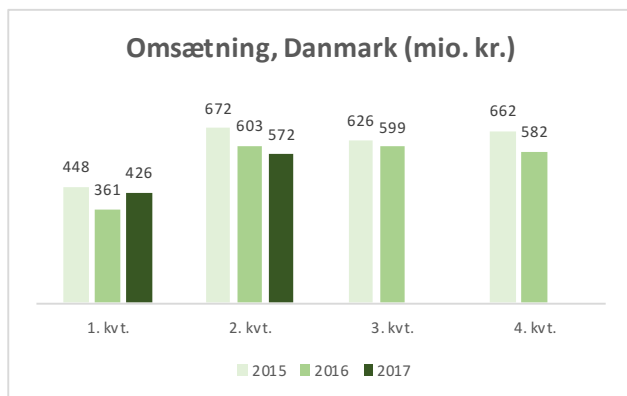
I perioden er der netto investeret 16,5 mio. kr. i aktiver og tilkøb af aktiviteter mod 7,3 mio. kr. sidste år, mens pengestrømme fra finansieringsaktivitet, herunder afdrag på langfristet gæld, udgjorde et nettotræk på 30,2 mio. kr.

## UDVIKLING I DE DANSKE AKTIVITETER

Koncernens danske aktiviteter har i 2. kvartal 2017 realiseret en omsætning på 571,8 mio. kr. mod 602,6 mio. kr. sidste år svarende til en tilbagegang på 5,1%.

Omsætningen i 1. halvår 2017 er realiseret med 997,5 mio. kr. mod 963,2 mio. kr. sidste år svarende til en stigning på 3,6%

Ordrebeholdningens andel af årets forventede omsætning var på balancedagen højere end sidste år.



### Øget omsætning og væsentlig forbedret indtjening i de danske aktiviteter

Omsætningen i de danske aktiviteter er med baggrund i en god aktivitet i 1. kvartal realiseret højere end ventet ved årets start.

Aktiviteten har, på trods af en nedgang i udbuddet af nye større infrastrukturprojekter, kunnet fastholdes på niveau med 2016, med baggrund i en væsentlig øget aktivitet indenfor markedssegmentet for lokale og regionale anlægsopgaver.

Større opgaver under udførelse omfatter bl.a. tunneleringsarbejdet af Damhusledningen, Motorvejsentreprise Tvis–Aulum, udbygningsopgave på Amagerværket samt opgradering og renovering af kajanlæg Frederikshavn Flådestation og Kabelprojekter for Energinet. Dertil kommer det flerårige samarbejde på kloakområdet i Århus og Åbenrå samt driftsopgaverne på statsvejnettet for Vejdirektoratet.

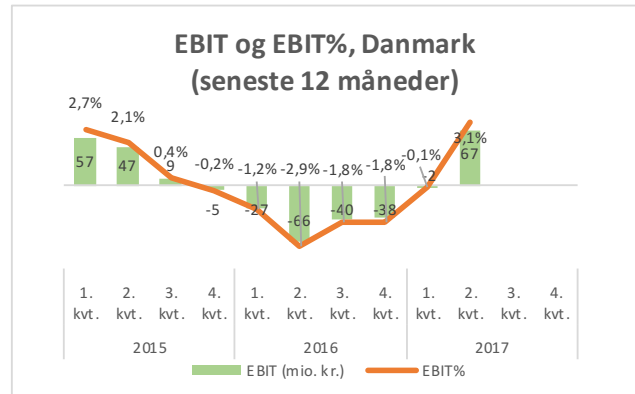
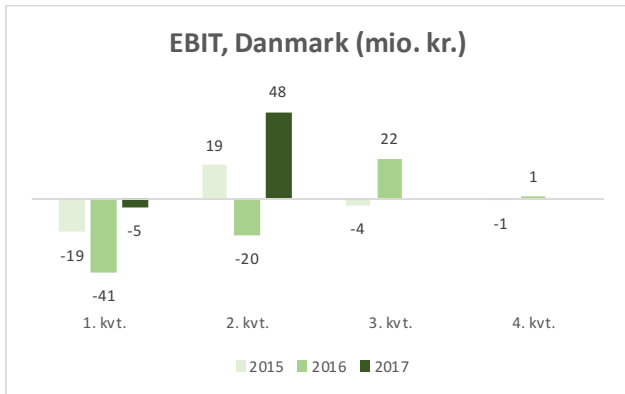
Der er en forbedret markedssituation for især lokale og regionale anlægsopgaver. Udbuddet af nye opgaver inden for området er fortsat på et højt niveau, og Arkil har opnået en jævn tilgang af nye opgaver.

Asfalt- og vejserviceaktiviteterne er lidt højere end sidste år.

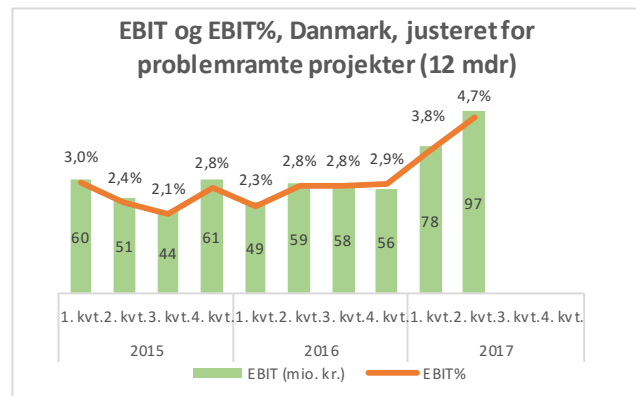
De danske aktiviteter har i 2. kvartal 2017 realiseret EBIT med 48,3 mio. kr. mod -20,3 mio. kr. sidste år.

I 1. halvår 2017 er EBIT realiseret med 43,3 mio. kr. mod -61,0 mio. kr. sidste år.

Forbedringen af EBIT er opnået med baggrund i en tilpasning og bedre udnyttelse af de faste produktionsomkostninger og en forbedret performance på den udførte produktion samt at 2017 ikke er belastet af nedskrivninger på problemfyldte projekter. I 2016 indgår der i EBIT en nedskrivning på 63,1 mio. kr.



I 1. halvår 2017 er EBIT eksklusiv nedskrivninger realiseret bedre end 1. halvår 2016.



#### EBIT justeret for nedskrivninger på de problemramte projekter (mio.kr.)

##### EBIT, Danmark

Heraf nedskrivninger fra problemramte projekter

##### Justeret EBIT, Danmark

	1. kv.	2. kv.	3. kv.	4. kv.
<b>2016</b>				
	<b>-40,7</b>	<b>-20,3</b>	<b>22,4</b>	<b>1,0</b>
	<b>-13,6</b>	<b>-49,5</b>	<b>-4,0</b>	<b>-26,4</b>
	<b>-27,1</b>	<b>29,2</b>	<b>26,4</b>	<b>27,4</b>
<b>2017</b>				
	<b>-5,0</b>	<b>48,3</b>		

##### EBIT, Danmark

### **Forventninger til 2017**

De danske aktiviteter forventer på baggrund af udviklingen i 1. halvår og den aktuelle ordre- og markedssituation en omsætning lidt højere end realiseret i 2016. Indtjeningen forventes realiseret væsentligt bedre i forhold til 2016 på baggrund af dels en forbedret performance og dels, at 2016 blev væsentligt påvirket af nedskrivninger på specifikke projekter.

Arkil er, som tidligere meddelt i årsrapporten for 2016, part i enkelte større voldgiftssager relateret til førnævnte projekter. Udfaldet af sagerne kan frem til deres afslutning påvirke resultatudviklingen i såvel positiv som negativ retning, men sagerne forventes ikke afsluttet i indeværende regnskabsår.

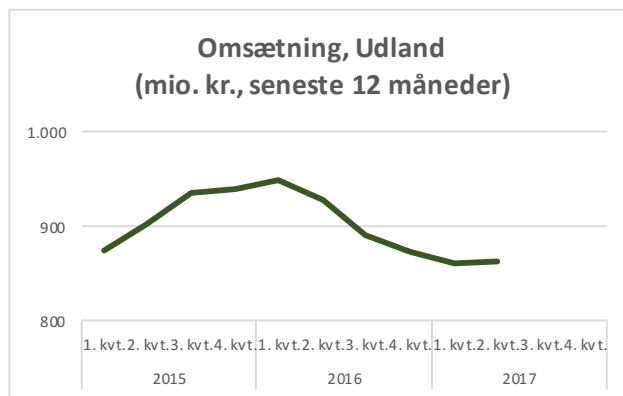
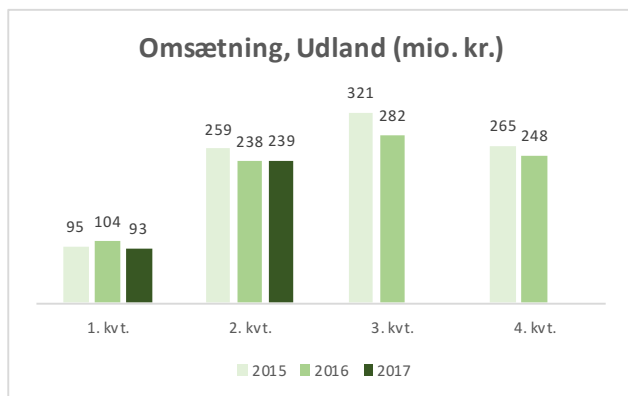


### UDVIKLING I DE UDENLANDSKE AKTIVITETER

De udenlandske aktiviteter har i 2. kvartal 2017 realiseret en omsætning på 239,1 mio. kr. mod 238,3 mio. kr. sidste år, svarende til en stigning på 0,3%.

For 1. halvår 2017 er omsætningen realiseret med 331,7 mio. kr. mod 342,6 mio. kr. sidste år svarende til en tilbagegang på 3,2%. Nedgangen er realiseret i forretningsområdet Tyskland.

Ordrebeholdningen var på balancedagen lidt højere end sidste år.



### Tyske aktiviteter præget af relativ stabilitet

I Tyskland har markedsforholdene inden for anlæg af veje, kloakering og fundering som forventet været stabile. Arkil har i 1. halvår 2017 med baggrund i ordresammensætningen haft en lidt lavere aktivitet.

### Aktiviteten i Irland som forventet

Aktiviteterne i Irland har som forventet i 1. halvår 2017 været lidt lavere i forhold til 2016.

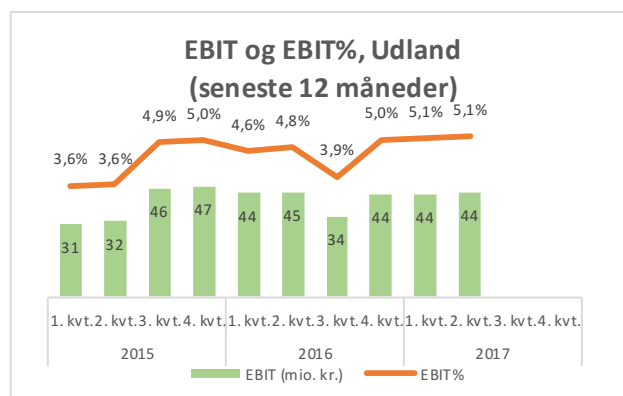
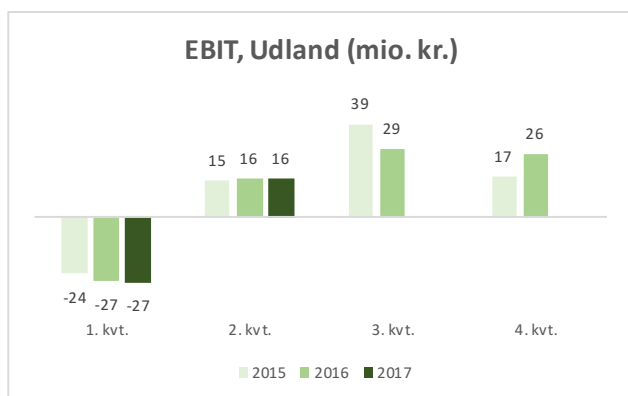
### Vækst i Sverige

De svenske pipingaktiviteter har i 1. halvår 2017 haft en øget aktivitet.

### Driftsresultat på niveau med det forventede

De udenlandske aktiviteter har i 2. kvartal 2017 realiseret et EBIT på 16,2 mio. kr. mod 15,7 mio. kr. sidste år.

I 1. halvår 2017 er EBIT realiseret med -10,8 mio. kr. mod -11,1 mio. kr. sidste år. EBIT-udviklingen er som forventet.



### Forventninger til 2017

Med baggrund i markedsvilkårene og den aktuelle ordresituation i Tyskland, Irland og Sverige fastholdes forventningerne til en omsætning på niveau med 2016 og en lidt lavere indtjening i forhold til 2016. Der opleves en god aktivitet på anlægsområdet, særligt i den vestlige del af Tyskland, mens et vigende udbud og overkapacitet på asfaltområdet foranlediger et intensiveret prispres.

### AFSTEMNING AF PERIODENS RESULTAT FØR SKAT

(mio. kr.)	1/4 til 30/6	1/4 til 30/6	1/1 til 30/6	1/1 til 30/6
	2017	2016	2017	2016
<b>Resultat af primær drift</b>				
De danske aktiviteter	48,3	-20,3	43,3	-61,0
De udenlandske aktiviteter	16,2	15,7	-10,8	-11,1
<b>Resultat af primær drift</b>	<b>64,5</b>	<b>-4,6</b>	<b>32,5</b>	<b>-72,1</b>
Finansielle poster, netto	-0,4	-0,4	-1,1	-0,4
<b>Resultat før skat</b>	<b>64,1</b>	<b>-5,0</b>	<b>31,4</b>	<b>-72,5</b>

### BEGIVENHEDER EFTER PERIODENS UDLØB

Bestyrelse og direktion er ikke bekendt med, at der efter regnskabsperiodens afslutning er indtruffet begivenheder med betydning for koncernens økonomiske eller finansielle stilling.

### FORVENTNINGER TIL REGNSKABSÅRET 2017

Arkil-koncernen forventer en omsætning i niveauet 3.100 mio. kr.

Resultatet for 2017 før skat forventes, på baggrund af det realiserede resultat for 1. halvår og den aktuelle ordresituation, realiseret i niveauet 90 – 120 mio. kr., som meddelt i børsmeddelelsen af 24. august 2017.

Arkil er, som tidligere meddelt i årsrapporten for 2016, part i enkelte større voldgiftssager relateret til førnævnte projekter. Udfaldet af sagerne kan frem til deres afslutning påvirke resultatudviklingen i såvel positiv som negativ retning, men sagerne forventes ikke afsluttet i indværende regnskabsår.

### UDTALELSER OM FREMTIDIGE FORHOLD

Udsagnene om fremtiden i denne delårsrapport afspejler ledelsens nuværende forventning til de fremtidige begivenheder og økonomiske resultater. Udsagn om resten af året 2017 er i sagens natur forbundet med usikkerhed, og de opnåede resultater kan derfor afvige fra forventningerne.

Forhold, som kan medføre, at de opnåede resultater afviger væsentligt fra forventningerne, er bl.a. – men ikke begrænset til – udviklingen i konjunkturerne og de finansielle markeder, den teknologiske udvikling, ændringer i love og regler på Arkils markeder, konkurrenceforhold, udbuddet af opgaver inden for koncernens forretningsområder, vejr- og klimaforhold på koncernens markeder samt tilkøb og frasalg af aktiviteter og selskaber.

## LEDELSESPÅTEGNING

Bestyrelse og direktion har dags dato behandlet og godkendt delårsrapporten for perioden 1. januar – 30. juni 2017 for Arkil Holding A/S.

Delårsregnskabet, der ikke er revideret eller reviewet af selskabets revisor, aflægges i overensstemmelse med IAS 34 "Præsentation af delårsregnskaber" som godkendt af EU og yderligere krav i årsregnskabsloven.

Det er vores opfattelse, at delårsregnskabet giver et retvisende billede af koncernens aktiver, passiver og finansielle stilling pr. 30. juni 2017 samt af resultatet af koncernens aktiviteter og pengestrømme for perioden 1. januar – 30. juni 2017.

Det er endvidere vores opfattelse, at ledelsesberetningen indeholder en retvisende redegørelse for udviklingen i koncernens aktiviteter og økonomiske forhold, periodens resultat og af koncernens finansielle stilling som helhed og en beskrivelse af de væsentligste risici og usikkerhedsfaktorer, som koncernen står overfor.

Haderslev, den 30. august 2017

Direktion

Jesper Arkil  
*(Administrerende direktør)*

Heine Heinsvig  
*(Økonomidirektør)*

Jens Skjøt-Arkil  
*(Direktør, Forretningsudvikling)*

Bestyrelse

Agnete Raaschou-Nielsen  
*(Formand)*

Birgitte Nielsen  
*(Næstformand)*

Per Toelstang

Steen Brødbæk

Steffen M. Baungaard

## Koncernresultatopgørelse

Beløb i mio.kr.

	1/4 til 30/6 2017	1/4 til 30/6 2016	1/1 til 30/6 2017	1/1 til 30/6 2016
Omsætning	810,9	840,9	1.329,2	1.305,8
Produktionsomkostninger	-682,6	-779,3	-1.165,2	-1.246,0
<b>Bruttoresultat</b>	<b>128,3</b>	<b>61,6</b>	<b>164,0</b>	<b>59,8</b>
Administrationsomkostninger	-63,4	-66,1	-128,1	-128,7
Andel af resultat efter skat i associerede virksomheder og joint ventures	-0,4	-0,1	-3,4	-3,2
<b>Resultat af primær drift</b>	<b>64,5</b>	<b>-4,6</b>	<b>32,5</b>	<b>-72,1</b>
Finansielle poster, netto	-0,4	-0,4	-1,1	-0,4
<b>Resultat før skat</b>	<b>64,1</b>	<b>-5,0</b>	<b>31,4</b>	<b>-72,5</b>
Skat af periodens resultat	-16,2	-0,2	-8,2	16,1
<b>Periodens resultat</b>	<b>47,9</b>	<b>-5,2</b>	<b>23,2</b>	<b>-56,4</b>
Resultat pr. 100 kr. aktie	96,5	-14,0	47,0	-120,0
Udvandet resultat pr. 100 kr. aktie	96,5	-14,0	47,0	-120,0

## Totalindkomstopgørelse

Beløb i mio.kr.

	1/4 til 30/6 2017	1/4 til 30/6 2016	1/1 til 30/6 2017	1/1 til 30/6 2016
<b>Periodens resultat</b>	<b>47,9</b>	<b>-5,2</b>	<b>23,2</b>	<b>-56,4</b>
<b>Anden totalindkomst</b>				
<b>Poster, der ikke kan blive reklassificeret til resultatopgørelse:</b>				
Aktuarmæssige gevinster/tab på ydelsesbaserede pensionsordninger	10,6	-7,3	15,2	-22,2
Skat af anden totalindkomst	-3,2	2,2	-4,6	6,7
	<b>7,4</b>	<b>-5,1</b>	<b>10,6</b>	<b>-15,5</b>
<b>Poster, der kan blive reklassificeret til resultatopgørelsen:</b>				
Valutakursreguleringer ved omregning af udenlandske enheder	0,2	-0,2	0,2	-0,1
Værdiregulering af sikringsinstrumenter:				
Periodens værdiregulering	0,0	-2,4	0,0	-2,4
Skat af anden totalindkomst	0,0	0,6	0,0	0,6
	<b>0,2</b>	<b>-2,0</b>	<b>0,2</b>	<b>-1,9</b>
<b>Totalindkomst i alt</b>	<b>55,5</b>	<b>-12,3</b>	<b>34,0</b>	<b>-73,8</b>
Fordeles således:				
Aktionærerne i Arkil Holding A/S	52,2	-12,9	31,5	-72,0
Minoritetsinteresserne	3,3	0,6	2,5	-1,8
<b>I alt</b>	<b>55,5</b>	<b>-12,3</b>	<b>34,0</b>	<b>-73,8</b>

## Koncernbalance

Beløb i mio.kr.

	Note	30/6 2017	30/6 2016	31/12 2016
<b>Aktiver</b>				
Goodwill	2	139,7	139,9	139,7
Øvrige immaterielle aktiver		8,4	9,2	8,7
Materielle aktiver		581,4	563,3	568,3
Udskudt skat		21,6	30,2	27,6
Kapitalandele i associerede virksomheder og joint ventures		16,5	12,0	21,4
Andre langfristede aktiver		2,9	8,0	4,6
<b>Langfristede aktiver i alt</b>		<b>770,5</b>	<b>762,6</b>	<b>770,3</b>
Varebeholdninger		86,5	87,1	92,3
Entreprisekontrakter		330,3	283,0	131,4
Tilgodehavender		534,6	498,7	637,5
Værdipapirer	3	26,6	26,0	26,2
Likvide beholdninger		64,0	56,6	159,3
<b>Kortfristede aktiver i alt</b>		<b>1.042,0</b>	<b>951,4</b>	<b>1.046,7</b>
<b>Aktiver i alt</b>		<b>1.812,5</b>	<b>1.714,0</b>	<b>1.817,0</b>
<b>Egenkapital</b>				
Hensatte forpligtelser		179,2	217,4	193,9
Kreditinstitutter		161,1	149,9	146,9
Medarbejderobligationer		0,0	0,0	0,0
<b>Langfristede forpligtelser i alt</b>		<b>340,3</b>	<b>367,3</b>	<b>340,8</b>
Kreditinstitutter		116,2	120,3	115,3
Entreprisekontrakter		50,1	37,6	59,6
Leverandørgæld og andre gældsforpligtelser		520,2	492,1	542,1
<b>Kortfristede forpligtelser i alt</b>		<b>686,5</b>	<b>650,0</b>	<b>717,0</b>
<b>Forpligtelser i alt</b>		<b>1.026,8</b>	<b>1.017,3</b>	<b>1.057,8</b>
<b>Passiver i alt</b>		<b>1.812,5</b>	<b>1.714,0</b>	<b>1.817,0</b>

## Pengestrømsopgørelse for koncernen

Beløb i mio.kr.

	1/4 til 30/6 2017	1/4 til 30/6 2016	1/1 til 30/6 2017	1/1 til 30/6 2016
<b>Driftens likviditetsvirkning</b>				
Resultat før skat	64,1	-5,0	31,4	-72,5
Af- og nedskrivninger	26,8	24,3	52,9	48,0
Andre driftsposter, netto	-9,4	-11,1	-8,5	-11,0
Ændring i driftskapital	-214,2	-120,5	-118,5	-49,4
Betalt selskabsskat	-1,9	-7,1	-6,6	-10,8
<b>Pengestrømme fra driftsaktivitet</b>	<b>-134,5</b>	<b>-119,3</b>	<b>-49,3</b>	<b>-95,8</b>
<b>Investeringernes likviditetsvirkning</b>				
Nettoinvesteringer i materielle og immaterielle aktiver	0,4	-22,7	-16,5	-7,3
Køb af virksomheder og aktiviteter	0,0	0,0	0,0	0,0
<b>Pengestrømme fra investeringsaktivitet</b>	<b>0,4</b>	<b>-22,7</b>	<b>-16,5</b>	<b>-7,3</b>
<b>Fremmedfinansiering</b>				
Afdrag på langfristede forpligtelser	-12,3	-13,4	-22,7	-15,3
Provenu ved optagelse af langfristede forpligtelser	0,0	0,0	0,0	0,0
Kapitalindsud fra minoriteter	1,1	0,0	1,1	0,0
Udbetalt udbytte	-5,5	-8,8	-8,5	-8,8
<b>Pengestrømme fra finansieringsaktivitet</b>	<b>-16,7</b>	<b>-22,2</b>	<b>-30,2</b>	<b>-24,1</b>
<b>Periodens pengestrømme</b>	<b>-150,8</b>	<b>-164,2</b>	<b>-96,0</b>	<b>-127,1</b>
Likvider, primo	141,9	137,7	87,1	100,5
Kursregulering af likvider	0,0	0,0	0,0	0,0
<b>Likvider, ultimo</b>	<b>-8,9</b>	<b>-26,6</b>	<b>-8,9</b>	<b>-26,6</b>
Likvide beholdninger	64,0	56,6	64,0	56,6
Banklån (kassekredit)	-72,9	-83,1	-72,9	-83,1
<b>Likvider, ultimo</b>	<b>-8,9</b>	<b>-26,6</b>	<b>-8,9</b>	<b>-26,6</b>

**Egenkapitalopgørelse for koncernen**

Beløb i mio. kr.

	Aktiekapital	Reserve for valutakursregulering	Reserve for sikringstransaktioner	Overført resultat	Foreslået udbytte	I alt	Minoriteter	I alt
Egenkapital 1. januar 2017	49,1	-0,9	0,0	683,4	4,9	<b>736,5</b>	22,6	<b>759,1</b>
Genmåling af ydelsesbaseret pensionsforpligtelse				12,9		<b>12,9</b>	2,3	<b>15,2</b>
Værdiregulering af sikringsinstrumenter						<b>0,0</b>		<b>0,0</b>
Valutakursreguleringer, udenlandske virksomheder		0,2				<b>0,2</b>		<b>0,2</b>
Skat af anden totalindkomst				-3,9		<b>-3,9</b>	-0,7	<b>-4,6</b>
<b>Anden totalindkomst i alt</b>	<b>0,0</b>	<b>0,2</b>	<b>0,0</b>	<b>9,0</b>	<b>0,0</b>	<b>9,2</b>	<b>1,6</b>	<b>10,8</b>
Periodens resultat				22,3		<b>22,3</b>	0,9	<b>23,2</b>
<b>Totalindkomst i alt</b>	<b>0,0</b>	<b>0,2</b>	<b>0,0</b>	<b>31,3</b>	<b>0,0</b>	<b>31,5</b>	<b>2,5</b>	<b>34,0</b>
<b>Transaktioner med ejere</b>								
Indskudt af minoriteter						<b>0,0</b>	1,1	<b>1,1</b>
Udloddet udbytte					-4,9	<b>-4,9</b>	-3,7	<b>-8,6</b>
Udbytte, egne aktier				0,1		<b>0,1</b>		<b>0,1</b>
<b>Egenkapital 30. juni 2017</b>	<b>49,1</b>	<b>-0,7</b>	<b>0,0</b>	<b>714,8</b>	<b>0,0</b>	<b>763,2</b>	<b>22,5</b>	<b>785,7</b>



**Egenkapitalopgørelse for koncernen**

Beløb i mio. kr.

	Aktiekapital	Reserve for valutakurs- regulering	Reserve for sikrings- transaktioner	Overført resultat	Foreslået udbytte	I alt	Minoriteter	I alt
Egenkapital 1. januar 2016	49,1	0,3	0,0	697,5	7,4	<b>754,3</b>	25,0	<b>779,3</b>
Værdiregulering af pensions- forpligtelse				-18,9		<b>-18,9</b>	-3,3	<b>-22,2</b>
Værdiregulering af sikrings- instrumenter			-2,4			<b>-2,4</b>		<b>-2,4</b>
Valutakursreguleringer, udenlandske virksomheder		-0,1				<b>-0,1</b>		<b>-0,1</b>
Skat af anden totalindkomst			0,6	5,7		<b>6,3</b>	1,0	<b>7,3</b>
<b>Anden totalindkomst i alt</b>	<b>0,0</b>	<b>-0,1</b>	<b>-1,8</b>	<b>-13,2</b>	<b>0,0</b>	<b>-15,1</b>	<b>-2,3</b>	<b>-17,4</b>
Periodens resultat				-56,9		<b>-56,9</b>	0,5	<b>-56,4</b>
<b>Totalindkomst i alt</b>	<b>0,0</b>	<b>-0,1</b>	<b>-1,8</b>	<b>-70,1</b>	<b>0,0</b>	<b>-72,0</b>	<b>-1,8</b>	<b>-73,8</b>
<b>Transaktioner med ejere</b>								
Udloddet udbytte					-7,4	<b>-7,4</b>	-1,6	<b>-9,0</b>
Udbytte, egne aktier				0,2		<b>0,2</b>		<b>0,2</b>
<b>Egenkapital 30. juni 2016</b>	<b>49,1</b>	<b>0,2</b>	<b>-1,8</b>	<b>627,6</b>	<b>0,0</b>	<b>675,1</b>	<b>21,6</b>	<b>696,7</b>

### **Note 1. Anvendt regnskabspraksis**

Delårsrapporten aflægges i overensstemmelse med IAS 34 "Præsentation af delårsregnskaber" som godkendt af EU og danske oplysningskrav til delårsrapporter for børsnoterede virksomheder.

Anvendt regnskabspraksis er, bortset fra nedenstående, uændret i forhold til koncernregnskabet og årsregnskabet for 2016, hvortil der henvises.

Koncern- og årsregnskab for 2016 indeholder den fulde beskrivelse af anvendt regnskabspraksis.

### **Ændring af anvendt regnskabspraksis**

Arkil Holding A/S har med virkning fra 1. januar 2017 implementeret følgende nye eller ændrede standarder og fortolkningsbidrag:

- Amendments to IAS 7 om oplysningskrav vedrørende pengestrømme.
- Amendments to IAS 12 om indregning af udskudte skatteaktiver for urealiserede tab.
- Del af Annual Improvements to IFRSs 2014-2016.

I Annual Improvements to IFRSs 2014-2016 er det udelukkende ændringen til IFRS 12. Oplysning om interesser i andre virksomheder med præcisering af omfanget af oplysningskravene i IFRS 12, der træder i kraft med virkning fra 1. januar 2017. De øvrige dele af Annual Improvements to IFRSs 2014-2016 gælder først fra 1. januar 2018.

De nye oplysningskrav i IAS 7 er ikke obligatoriske for delårsrapporter og træder dermed først i kraft for årsrapporten 2017.

Ingen af ovenstående ændringer har påvirket indregning og måling i delårsrapporten.

### **Skøn og estimater**

Udarbejdelsen af delårsrapporter kræver, at ledelsen foretager regnskabsmæssige skøn og estimater, som påvirker anvendelsen af regnskabspraksis og indregnede aktiver, forpligtelser, indtægter og omkostninger. Faktiske resultater kan afvige fra disse skøn.

De væsentlige skøn, som ledelsen foretager ved anvendelsen af koncernens regnskabspraksis og den væsentlige skønsmæssige usikkerhed forbundet hermed, er de samme ved udarbejdelsen af den sammendragne delårsrapport som ved udarbejdelsen af koncern- og årsregnskabet pr. 31. december 2016.

## Note 2. Goodwill

Beløb i mio.kr.

	30/6 2017	30/6 2016	31/12 2016
Kostpris primo	139,7	139,9	139,9
Tilgang ved køb af virksomhed	0,0	0,0	0,0
Valutakursregulering	0,0	0,0	-0,2
<b>Kostpris ultimo</b>	<b>139,7</b>	<b>139,9</b>	<b>139,7</b>
<b>Goodwill</b>	<b>139,7</b>	<b>139,9</b>	<b>139,7</b>

## Nedskrivningstest

Den årlige nedskrivningstest for goodwill gennemføres efter færdiggørelse af budgetter og strategiplaner for den kommende 5 års periode. Ledelsen har vurderet, at der ikke er indikationer på værdiforringelse af de regnskabsmæssige værdier for goodwill.

## Note 3. Dagsværdimåling af finansielle instrumenter

Nedenfor er oplistet de for Arkil Holding A/S koncernen relevante oplysningskrav i relation til koncernens værdipapirbeholdning.

## Note 3. Dagsværdimåling af finansielle instrumenter

Beløb i mio.kr.	30. juni 2017	
	Dagsværdi	Regnskabs mæssig værdi
<b>Finansielle aktiver</b>		
Værdipapirer (dagsværdioptionen) - niveau 1	26,6	26,6
	<b>26,6</b>	<b>26,6</b>

Koncernens politik er at indregne overførsler mellem de forskellige kategorier fra det tidspunkt, hvor en begivenhed eller ændring i forholdene medfører, at klassifikationen ændres. Der har ikke været overførsler mellem enkelte niveauer i 2016.