

Meddelelse til Nasdaq Copenhagen

## Delårsrapport for Arkil Holding A/S for 1. kvartal 2018

### Arkil fastholder forventningerne

Bestyrelsen for Arkil Holding A/S har i dag behandlet og godkendt koncernens delårsrapport for perioden 1. januar til 31. marts 2018.

#### Hovedpunkter for 1. kvartal 2018

- I 1. kvartal 2018 blev omsætningen 499,4 mio. kr. mod 518,3 mio. kr. sidste år.
- Primært driftsresultat (EBIT) er i 1. kvartal 2018 realiseret med -64,4 mio. kr. mod -32,0 mio. kr. sidste år.
- Resultat før skat er i de første 3 måneder af 2018 realiseret med -65,0 mio. kr. mod -32,7 mio. kr. sidste år.

Det bemærkes, at produktionen som vanlig er sæsonpåvirket i årets første 3 måneder, og at det realiserede EBIT, som i tidligere år, ikke er retningsgivende for året som helhed.

#### Forventninger til 2018 fastholdes

- Koncernens omsætning for 2018 forventes fortsat realiseret i niveauet 3,0-3,2 mia. kr.
- Resultatet for 2018 før skat forventes fortsat at udgøre i niveauet 110 – 140 mio. kr.

*Jesper Arkil, administrerende direktør, udtaler:*

"I modsætning til i 2017 blev 1. kvartal noget mere påvirket af det ugunstige vejrlig, hvilket har afspejlet sig i asfaltaktiviteterne i Danmark såvel som i udlandet, og en lavere aktivitet indenfor især Fundering og Vandbygning i årets første måneder. Kvartalet er lidt svagere end forventet, men med den nuværende markedssituation og ordrebeholdning på tværs af forretningsområder og geografi kan vi se frem til en særdeles travl højsæson, hvor produktionen kommer i højeste gear".

Eventuelle spørgsmål kan rettes til administrerende direktør Jesper Arkil på tlf. 20669308.

Haderslev, den 30. maj 2018

Arkil Holding A/S

Agnete Raaschou-Nielsen  
Formand for bestyrelsen

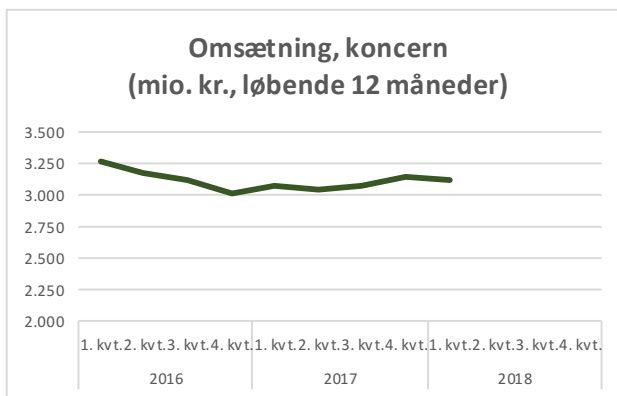
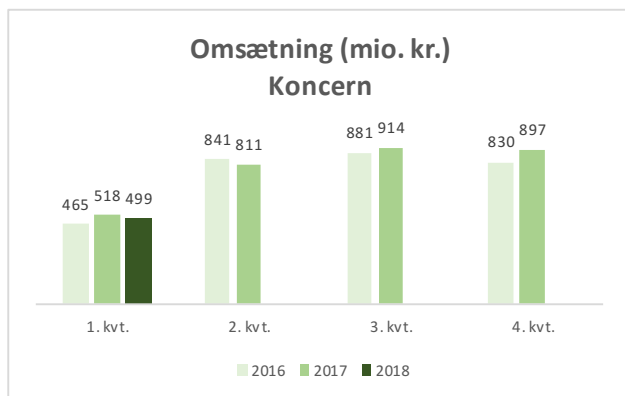
Delårsrapport for perioden 1. januar til 31. marts 2018

Hovedtal for koncernen (mio. kr.)	1/1 til 31/3 2018	1/1 til 31/3 2017	31/12 2017
<b>Resultatopgørelse</b>			
Nettoomsætning	499,4	518,3	3.140,4
Resultat af primær drift (EBIT)	-64,4	-32,0	151,5
Finansielle poster, netto	-0,6	-0,7	-3,8
Resultat før skat	-65,0	-32,7	147,7
Resultat efter skat	-50,1	-24,7	111,5
<b>Balance</b>			
Immaterielle aktiver	147,8	148,2	147,9
Materielle aktiver	613,4	577,4	623,6
Andre langfristede aktiver	45,3	46,9	43,7
Kortfristede aktiver	952,5	819,8	1.202,6
<b>Aktiver i alt</b>	<b>1.759,0</b>	<b>1.592,3</b>	<b>2.017,7</b>
<b>Egenkapital</b>			
Langfristede forpligtelser	349,0	335,4	378,5
Kortfristede forpligtelser	610,9	522,3	771,3
<b>Forpligtelser i alt</b>	<b>959,9</b>	<b>857,7</b>	<b>1.149,8</b>
<b>Passiver i alt</b>	<b>1.759,0</b>	<b>1.592,3</b>	<b>2.017,7</b>
<b>Pengestrømsopgørelse</b>			
Pengestrømme fra driftsaktivitet	19,8	85,2	263,4
Pengestrømme fra investeringsaktivitet	-15,2	-16,9	-67,4
Køb af virksomheder og nye aktiviteter	0,0	0,0	0,0
Pengestrømme fra finansieringsaktivitet	-12,1	-13,4	-57,1
<b>Periodens ændring i likviditeten</b>	<b>-7,6</b>	<b>54,9</b>	<b>138,9</b>
<b>Nøgletal for koncernen</b>			
Overskudsgrad	-12,9	-6,2	4,8
Afkast af investeret kapital (ROIC) inkl. goodwill	-6,9	-3,4	14,6
Afkast af investeret kapital (ROIC) ekskl. goodwill	-8,2	-4,1	16,8
Likviditetsgrad	155,9	157,0	155,9
Egenkapitalandel (soliditet)	45,4	46,1	43,0
Egenkapital forrentning	-6,0	-3,3	13,7
<b>Resultat pr. aktie (kr.)</b>			
Resultat pr. 100 kr. aktie	-103,8	-49,5	219,5
Udvandet resultat pr. 100 kr. aktie	-103,8	-49,5	219,5
Gns. antal ansatte	1.747	1.726	1.823

## KONCERNREGNSKAB

### Arkil koncernens økonomiske udvikling

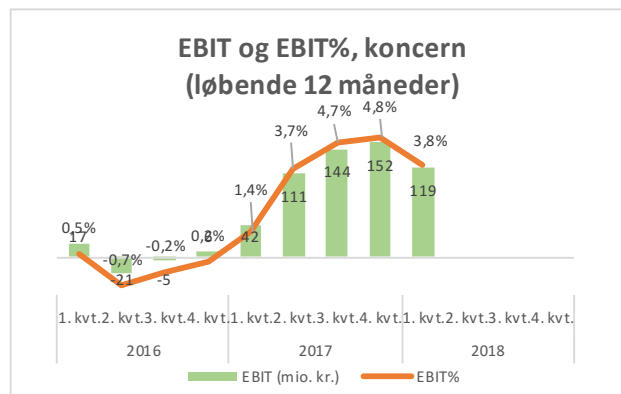
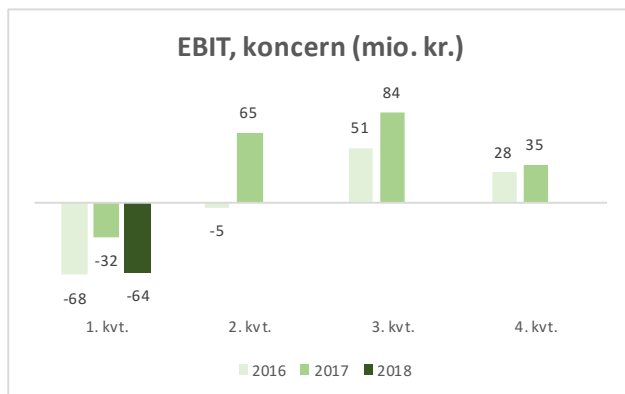
Koncernens omsætning i 1. kvartal 2018 er realiseret med 499,4 mio. kr. mod 518,3 mio. kr. i samme kvartal sidste år, svarende til et fald på 3,6%.



Koncernens bruttoresultat er i 1. kvartal 2018 realiseret med 3,5 mio. kr. mod 35,7 mio. kr. i samme kvartal sidste år, svarende til en bruttoavance på 0,7% mod 6,9% i samme periode sidste år. Den lavere bruttoavance skyldes lavere udnyttelse af de faste produktionsomkostninger, samt at bruttoresultatet i 2018 er påvirket af en længere og hårdere vinter, end tilfældet var for 1. kvartal 2017.

Administrationsomkostningerne i 1. kvartal 2018 er realiseret med 66,8 mio. kr. mod 64,7 mio. kr. sidste år. Administrationsomkostningerne udgør 13,4% af omsætningen mod 12,5% sidste år.

Koncernens primære driftsresultat (EBIT) er i 1. kvartal 2018 realiseret med -64,3 mio. kr. mod -32,0 mio. kr. sidste år.



I 1. kvartal 2018 er finansielle poster, netto, realiseret med -0,6 mio. kr. mod -0,7 mio. kr. i samme periode sidste år.

Koncernens resultat før skat i 1. kvartal 2018 er realiseret med -65,0 mio. kr. mod -32,7 mio. kr. sidste år.

Det understreges, at aktivitets- og resultatudviklingen kan variere væsentligt henover året som konsekvens af sæsonudsving, herunder vejrliget.

### **Balance og pengestrømme**

Pr. 31. marts 2018 udgjorde balancesummen 1.759,0 mio. kr. mod 2.017,7 mio. kr. ved regnskabsårets start. Materielle anlægsaktiver er siden regnskabsårets start reduceret med 10,2 mio. kr. til 613,4 mio. kr. Entreprisekontrakter er øget med 78,2 mio. kr. siden ultimo 2017.

Tilgodehavender udgjorde på balancedagen 424,7 mio. kr. mod 751,5 mio. kr. ved årets start. Leverandørgæld og andre gældsforpligtelser udgjorde pr. 31. marts 2018 530,2 mio. kr. mod 678,3 mio. kr. ultimo 2017. Samlet udgjorde nettoarbejdskapitalen 145,6 mio. kr. pr. 31. marts 2018 mod 236,5 mio. kr. ultimo 2017.

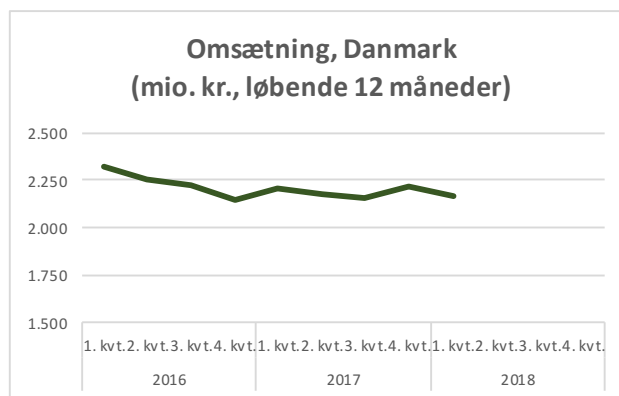
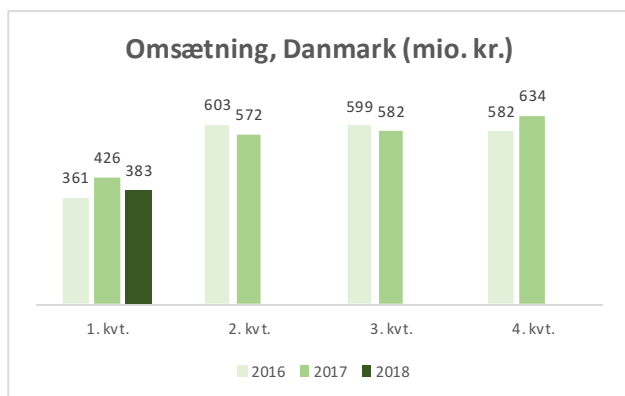
Egenkapitalen udgjorde på balancedagen 799,1 mio. kr., svarende til en egenkapitalandel på 45,4%. Den rentebærende gæld udgjorde 215,0 mio. kr. ultimo marts 2018. Fratrullet den likvide beholdning og værdipapirer på 246,3 mio. kr. udgjorde det rentebærende nettotilgodehavende 31,3 mio. kr.

Pengestrømme fra driften udgjorde i 1. kvartal 2018 19,8 mio. kr. mod 85,2 mio. kr. i samme periode sidste år.

I perioden er der netto investeret 15,2 mio. kr. i aktiver mod 16,9 mio. kr. sidste år, mens pengestrømme fra finansieringsaktivitet, herunder afdrag på langfristet gæld, udgjorde et nettotræk på 12,1 mio. kr.

## UDVIKLING I DE DANSKE AKTIVITETER

Koncernens danske aktiviteter har i 1. kvartal 2018 realiseret en omsætning på 382,7 mio. kr. mod 425,7 mio. kr. sidste år svarende til en tilbagegang på 10,1%.



### Lavere omsætning og indtjening i de danske aktiviteter

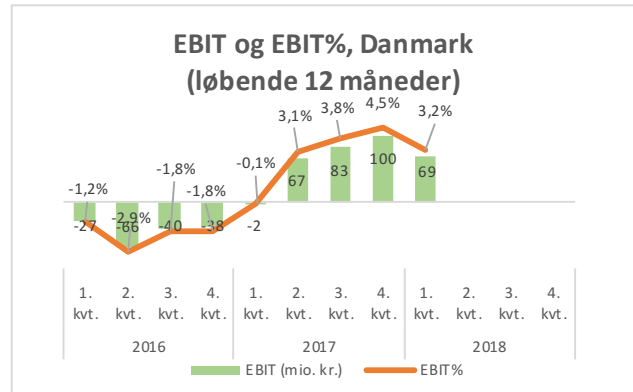
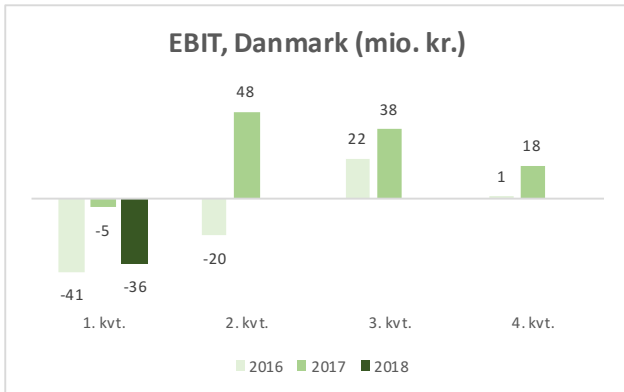
Omsætningen i de danske aktiviteter er realiseret lidt lavere end forventet ved årets start. Således er omsætning og indtjening i de danske aktiviteter i vinterkvartalet påvirket af et ringe produktionsvejr samt en ændret ordresammensætning.

I 1. kvartal 2018 er EBIT realiseret med -35,9 mio. kr. mod -5,0 mio. kr. sidste år.

Større opgaver under udførelse omfatter bl.a. udvidelse af E45 ved Skanderborg, kabelprojekter for Energinet, klimasikringsprojekter i Københavnsområdet, kloakfornyelsesarbejder i de større byer i over hele landet samt driftsarbejder på statsvejsnettet i Danmark.

Der har hen over vinteren været lav aktivitet inden for Fundering og Vandbygning, hvor ordreindgangen tidligt på året var lavere end forventet, ligesom vintervejrliget har bevirket en meget lav aktivitet inden for produktion og udlægning af asfalt.

Ordrebeholdningen til udførelse i Danmark i 2018 er dog samlet set tilfredsstillende, og der opleves nu en jævn tilgang af nye ordrer i et marked der er præget af et generelt højt udbudsniveau på stort set samtlige hjemlige forretningsområder.



### Forventninger til 2018

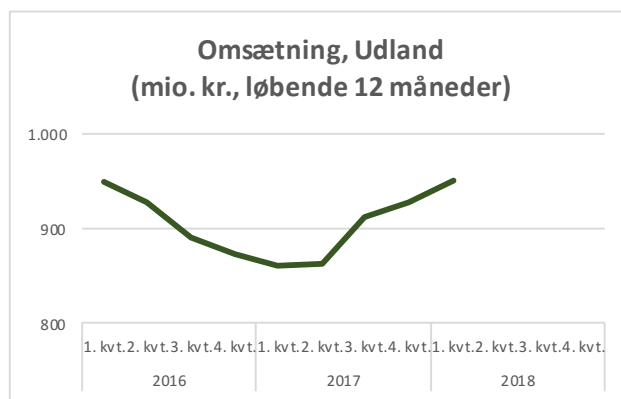
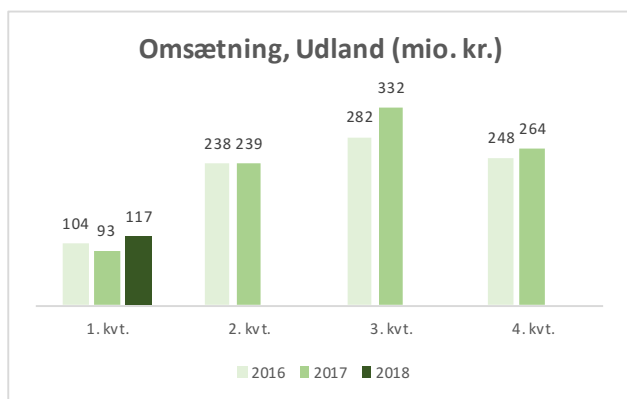
De danske aktiviteter forventer på baggrund af udviklingen i de første 3 måneder af 2018 og den aktuelle ordre- og markedssituation en omsætning lidt højere end realiseret i 2017. Indtjeningen forventes fortsat realiseret lavere end 2017, som var begunstiget af god indtjening, som følge af godt vejrlig og den daværende ordresammensætning.

Arkil er, som tidligere meddelt i årsrapporten for 2017, part i enkelte større voldgiftssager. Udfaldet af sagerne kan frem til deres afslutning påvirke resultatudviklingen i såvel positiv som negativ retning, men sagerne forventes ikke afsluttet i indeværende regnskabsår.

## UDVIKLING I DE UDENLANDSKE AKTIVITETER

De udenlandske aktiviteter har i 1. kvartal 2018 realiseret en omsætning på 116,7 mio. kr. mod 92,6 mio. kr. sidste år, svarende til en stigning på 26,0%.

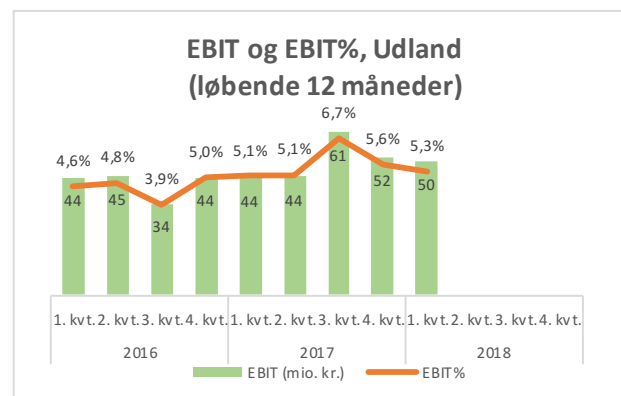
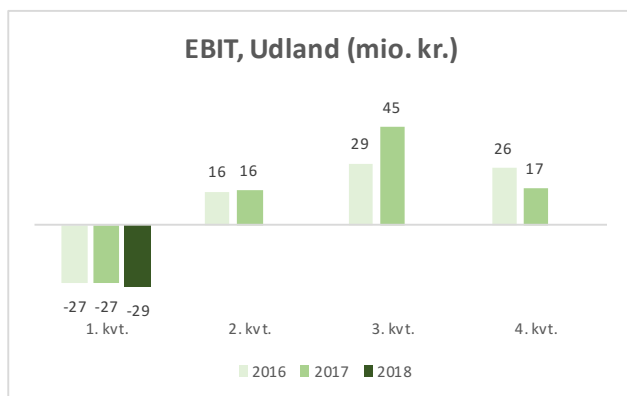
Ordrebeholdningen var på balancedagen noget højere end sidste år.



Særligt i Tyskland og Irland har markedsforholdene inden for vejbygning, kloakering og den generelle anlægsaktivitet været forholdsvis gunstige, mens linerproduktionen i Sverige, som udgør en mindre del af den samlede produktion, har haft en lavere aktivitet. Aktiviteten i årets første 3 måneder har på den baggrund samlet været lidt højere end forventet og sidste år.

I Tyskland er ordrebeholdningen på et højere niveau end sædvanligt, på baggrund af en længere periode med et relativt højt udbud af vej- og anlægsopgaver, og består i øjeblikket af en lidt større andel af længerevarende opgaver, bl.a. en flerårig kontrakt på kloakfornyelse i ferie- og kurbyen Skt. Peter-Ording samt belægningsarbejder i Lübeck.

EBIT er i perioden realiseret med -28,5 mio. kr. mod -27,0 mio. sidste år, og er som forventet. Det bemærkes, at særligt asfaltaktiviteterne er påvirket af vinterstilstand og omkostninger til vedligehold af produktionsapparatet.



### Forventninger til 2018

Med baggrund i markedsvilkårene og den aktuelle ordresituation i de udenlandske forretningsområder, forventes en omsætning og indtjening på niveau med eller lidt højere end sidste år, samlet set.

### AFSTEMNING AF PERIODENS RESULTAT FØR SKAT

(mio. kr.)	1/1 til 31/3 2018	1/1 til 31/3 2017
<b>Resultat af primær drift</b>		
De danske aktiviteter	-35,9	-5,0
De udenlandske aktiviteter	-28,5	-27,0
<b>Resultat af primær drift</b>	<b>-64,4</b>	<b>-32,0</b>
Finansielle poster, netto	-0,6	-0,7
<b>Resultat før skat</b>	<b>-65,0</b>	<b>-32,7</b>

### BEGIVENHEDER EFTER PERIODENS UDLØB

Bestyrelse og direktion er ikke bekendt med, at der efter regnskabsperiodens afslutning er indtruffet begivenheder af væsentlig betydning for koncernens finansielle stilling.

### FORVENTNINGER TIL REGNSKABSÅRET 2018

Arkil-koncernen forventer fortsat en omsætning i niveauet 3,0-3,2 mia. kr.

Resultatet for 2018 før skat forventes fortsat realiseret i niveauet 110-140 mio. kr.

Arkil er, som tidligere meddelt i årsrapporten for 2017, part i enkelte større voldgiftssager. Udfaldet af sagerne kan frem til deres afslutning påvirke resultatudviklingen i såvel positiv som negativ retning, men sagerne forventes ikke afsluttet i indeværende regnskabsår.

### UDTALELSER OM FREMTIDIGE FORHOLD

Udsagnene om fremtiden i denne delårsrapport afspejler ledelsens nuværende forventning til de fremtidige begivenheder og økonomiske resultater. Udsagn om resten af året 2018 er i sagens natur forbundet med usikkerhed, og de opnåede resultater kan derfor afvige fra forventningerne.

Forhold, som kan medføre, at de opnåede resultater afviger væsentligt fra forventningerne, er bl.a. – men ikke begrænset til – udviklingen i konjunkturerne og de finansielle markeder, den teknologiske udvikling, ændringer i love og regler på Arkils markeder, konkurrenceforhold, udbuddet af opgaver inden for koncernens forretningsområder, vejr- og klimaforhold på koncernens markeder samt tilkøb og frasalg af aktiviteter og selskaber.

### PRAKSIS FOR SELSKABSMEDDELELSER VED INDGÅELSE AF STØRRE KONTRAKTER

Det er blevet besluttet at hæve grænsen for, hvor Arkil, i forbindelse med indgåelse af større kontrakter, udsender en selskabsmeddelelse. Grænsen hæves fra 150 mio. kr. til 500 mio. kr. eller derover, idet der dog altid foretages en konkret vurdering af kontraktens betydning for selskabet.



## LEDELSESPÅTEGNING

Bestyrelse og direktion har dags dato behandlet og godkendt delårsrapporten for perioden 1. januar – 31. marts 2018 for Arkil Holding A/S.

Delårsregnskabet, der ikke er revideret eller reviewet af selskabets revisor, aflægges i overensstemmelse med IAS 34 "Præsentation af delårsregnskaber" som godkendt af EU og yderligere krav i årsregnskabsloven.

Det er vores opfattelse, at delårsregnskabet giver et retvisende billede af koncernens aktiver, passiver og finansielle stilling pr. 31. marts 2018 samt af resultatet af koncernens aktiviteter og pengestrømme for perioden 1. januar – 31. marts 2018.

Det er endvidere vores opfattelse, at ledelsesberetningen indeholder en retvisende redegørelse for udviklingen i koncernens aktiviteter og økonomiske forhold, periodens resultat og af koncernens finansielle stilling som helhed og en beskrivelse af de væsentligste risici og usikkerhedsfaktorer, som koncernen står overfor.

Haderslev, den 30. maj 2018

Direktion

Jesper Arkil  
(Administrerende direktør)

Dan Jensen  
(Økonomidirektør)

Jens Skjøt-Arkil  
(Direktør, Forretningsudvikling)

Bestyrelse

Agnete Raaschou-Nielsen  
(Formand)

Birgitte Nielsen  
(Næstformand)

Per Toelstang

Steen Brødbæk

Steffen M. Baungaard

## Koncernresultatopgørelse

Beløb i mio.kr.

	1/1 til 31/3 2018	1/1 til 31/3 2017
Omsætning	499,4	518,3
Produktionsomkostninger	-495,9	-482,6
<b>Bruttoresultat</b>	<b>3,5</b>	<b>35,7</b>
Administrationsomkostninger	-66,8	-64,7
Andel af resultat efter skat i associerede virksomheder og joint ventures	-1,1	-3,0
<b>Resultat af primær drift</b>	<b>-64,4</b>	<b>-32,0</b>
Finansielle poster, netto	-0,6	-0,7
<b>Resultat før skat</b>	<b>-65,0</b>	<b>-32,7</b>
Skat af periodens resultat	14,9	8,0
<b>Periodens resultat</b>	<b>-50,1</b>	<b>-24,7</b>
Resultat pr. 100 kr. aktie	-103,8	-49,5
Udvandet resultat pr. 100 kr. aktie	-103,8	-49,5

**Totalindkomstopgørelse**

Beløb i mio.kr.

	1/1 til 31/3 2018	1/1 til 31/3 2017
<b>Periodens resultat</b>	<b>-50,1</b>	<b>-24,7</b>
<b>Anden totalindkomst</b>		
<b>Poster, der ikke kan blive reklassificeret til resultatopgørelse:</b>		
Aktuarmæssige gevinster/tab på ydelsesbaserede pensionsordninger	1,5	4,6
Skat af anden totalindkomst	-0,5	-1,4
	<b>1,0</b>	<b>3,2</b>
<b>Poster, der kan blive reklassificeret til resultatopgørelsen:</b>		
Valutakursreguleringer ved omregning af udenlandske enheder	0,0	0,0
Værdiregulering af sikringsinstrumenter:		
Periodens værdiregulering	0,0	0,0
Skat af anden totalindkomst	0,0	0,0
	<b>0,0</b>	<b>0,0</b>
<b>Totalindkomst i alt</b>	<b>-49,1</b>	<b>-21,5</b>
Fordeles således:		
Aktionærerne i Arkil Holding A/S	-48,3	-20,7
Minoritetsinteresserne	-0,8	-0,8
<b>I alt</b>	<b>-49,1</b>	<b>-21,5</b>

## Koncernbalance

Beløb i mio.kr.

	Note	31/3 2018	31/3 2017	31/12 2017
<b>Aktiver</b>				
Goodwill	2	139,7	139,7	139,7
Øvrige immaterielle aktiver		8,1	8,5	8,2
Materielle aktiver		613,4	577,4	623,6
Udskudt skat		23,4	25,7	25,3
Kapitalandele i associerede virksomheder og joint ventures		19,8	16,9	15,9
Andre langfristede aktiver		2,1	4,3	2,4
<b>Langfristede aktiver i alt</b>		<b>806,5</b>	<b>772,5</b>	<b>815,1</b>
Varebeholdninger		75,5	99,8	70,8
Entreprisekontrakter		206,0	207,0	127,8
Tilgodehavender		424,7	343,6	751,5
Værdipapirer	3	26,3	25,1	26,2
Likvide beholdninger		220,0	144,3	226,3
<b>Kortfristede aktiver i alt</b>		<b>952,5</b>	<b>819,8</b>	<b>1.202,6</b>
<b>Aktiver i alt</b>		<b>1.759,0</b>	<b>1.592,3</b>	<b>2.017,7</b>
<b>Egenkapital</b>		<b>799,1</b>	<b>734,6</b>	<b>868,0</b>
Hensatte forpligtelser		183,1	177,0	205,8
Kreditinstitutter		165,9	158,4	172,7
<b>Langfristede forpligtelser i alt</b>		<b>349,0</b>	<b>335,4</b>	<b>378,5</b>
Kreditinstitutter		49,1	37,0	50,7
Entreprisekontrakter		31,6	57,3	42,2
Leverandørgæld og andre gældsforpligtelser		530,2	428,0	678,3
<b>Kortfristede forpligtelser i alt</b>		<b>610,9</b>	<b>522,3</b>	<b>771,2</b>
<b>Forpligtelser i alt</b>		<b>959,9</b>	<b>857,7</b>	<b>1.149,7</b>
<b>Passiver i alt</b>		<b>1.759,0</b>	<b>1.592,3</b>	<b>2.017,7</b>

## Pengestrømsopgørelse for koncernen

Beløb i mio.kr.

	1/1 til 31/3 2018	1/1 til 31/3 2017
<b>Driftens likviditetsvirkning</b>		
Resultat før skat	-65,0	-32,7
Af- og nedskrivninger	28,9	26,1
Andre driftsposter, netto	-2,4	0,9
Ændring i driftskapital	65,4	95,7
Betalt selskabsskat	-7,0	-4,8
<b>Pengestrømme fra driftsaktivitet</b>	<b>19,8</b>	<b>85,2</b>
<b>Investeringernes likviditetsvirkning</b>		
Nettoinvesteringer i materielle og immaterielle aktiver	-15,2	-16,9
Køb af virksomheder og aktiviteter	0,0	0,0
<b>Pengestrømme fra investeringsaktivitet</b>	<b>-15,2</b>	<b>-16,9</b>
<b>Fremmedfinansiering</b>		
Afdrag på langfristede forpligtelser	-12,1	-10,4
Provenu ved optagelse af langfristede forpligtelser	0,0	0,0
Udbetalt udbytte	0,0	-3,0
<b>Pengestrømme fra finansieringsaktivitet</b>	<b>-12,1</b>	<b>-13,4</b>
<b>Periodens pengestrømme</b>	<b>-7,6</b>	<b>54,9</b>
Likvider, primo	226,0	87,1
Kursregulering af likvider	0,0	0,0
<b>Likvider, ultimo</b>	<b>218,4</b>	<b>141,9</b>
Likvide beholdninger	220,0	144,3
Banklån (kassekredit)	-1,6	-2,4
<b>Likvider, ultimo</b>	<b>218,4</b>	<b>141,9</b>

Beløb i mio. kr.	Aktiekapital	Reserve for valutakursregulering	Reserve for sikringstransaktioner	Overført resultat	Foreslået udbytte	I alt	Minoriteter	I alt
Egenkapital 1. januar 2018	49,1	-1,4	0,5	785,6	7,4	<b>841,2</b>	26,7	<b>867,9</b>
Ændring af anvendelsesregnskabspraksis								
IFRS 15				-25,0		<b>-25,0</b>		<b>-25,0</b>
IFRS 9				-0,2		<b>-0,2</b>		<b>-0,2</b>
Skat				5,5		<b>5,5</b>		<b>5,5</b>
<b>Korrigeret egenkapital pr. 1. januar 2018</b>	<b>49,1</b>	<b>-1,4</b>	<b>0,5</b>	<b>765,9</b>	<b>7,4</b>	<b>821,5</b>	<b>26,7</b>	<b>848,2</b>
Genmåling af ydelsesbaseret pensionsforpligtelse				1,3		<b>1,3</b>	0,2	<b>1,5</b>
Skat af anden totalindkomst				-0,4		<b>-0,4</b>	-0,1	<b>-0,5</b>
<b>Anden totalindkomst i alt</b>	<b>0,0</b>	<b>0,0</b>	<b>0,0</b>	<b>0,9</b>	<b>0,0</b>	<b>0,9</b>	<b>0,1</b>	<b>1,0</b>
Periodens resultat				-49,2		<b>-49,2</b>	-0,9	<b>-50,1</b>
<b>Totalindkomst i alt</b>	<b>0,0</b>	<b>0,0</b>	<b>0,0</b>	<b>-48,3</b>	<b>0,0</b>	<b>-48,3</b>	<b>-0,8</b>	<b>-49,1</b>
<b>Transaktioner med ejere</b>								
Udloddet udbytte						<b>0,0</b>		<b>0,0</b>
Udbytte, egne aktier						<b>0,0</b>		<b>0,0</b>
<b>Egenkapital 31. marts 2018</b>	<b>49,1</b>	<b>-1,4</b>	<b>0,5</b>	<b>717,6</b>	<b>7,4</b>	<b>773,2</b>	<b>25,9</b>	<b>799,1</b>

**Egenkapitalopgørelse for koncernen**

Beløb i mio. kr.

	Aktiekapital	Reserve for valutakurs- regulering	Reserve for sikrings- transaktioner	Overført resultat	Foreslået udbytte	I alt	Minoriteter	I alt
Egenkapital 1. januar 2017	49,1	-0,9	0,0	683,4	4,9	<b>736,5</b>	22,6	<b>759,1</b>
Værdiregulering af pensions- forpligtelse				3,9		<b>3,9</b>	0,7	<b>4,6</b>
Skat af anden totalindkomst				-1,2		<b>-1,2</b>	-0,2	<b>-1,4</b>
<b>Anden totalindkomst i alt</b>	<b>0,0</b>	<b>0,0</b>	<b>0,0</b>	<b>2,7</b>	<b>0,0</b>	<b>2,7</b>	<b>0,5</b>	<b>3,2</b>
Periodens resultat				-23,5		<b>-23,5</b>	-1,2	<b>-24,7</b>
<b>Totalindkomst i alt</b>	<b>0,0</b>	<b>0,0</b>	<b>0,0</b>	<b>-20,8</b>	<b>0,0</b>	<b>-20,8</b>	<b>-0,7</b>	<b>-21,5</b>
<b>Transaktioner med ejere</b>								
Udloddet udbytte						<b>0,0</b>	-3,0	<b>-3,0</b>
Udbytte, egne aktier						<b>0,0</b>		<b>0,0</b>
<b>Egenkapital 31. marts 2017</b>	<b>49,1</b>	<b>-0,9</b>	<b>0,0</b>	<b>662,6</b>	<b>4,9</b>	<b>715,7</b>	<b>18,9</b>	<b>734,6</b>

### Note 1. Anvendt regnskabspraksis

Delårsrapporten aflægges i overensstemmelse med IAS 34 "Præsentation af delårsregnskaber" som godkendt af EU og danske oplysningskrav til delårsrapporter for børsnoterede virksomheder.

Anvendt regnskabspraksis er, bortset fra nedenstående, uændret i forhold til koncernregnskabet og årsregnskabet for 2017, hvortil der henvises.

Koncern- og årsregnskab for 2017 indeholder den fulde beskrivelse af anvendt regnskabspraksis.

### Ændring af anvendt regnskabspraksis

Arkil Holding A/S har med virkning fra 1. januar 2018 implementeret følgende nye eller ændrede standarder og fortolkningsbidrag:

- IFRS 9 Financial Instruments.
- IFRS 15 Revenue from Contracts with Customers.
- Amendments to IFRS 2 om klassifikation og måling af aktiebaseret vederlæggelse.
- Amendments to IAS 40 om overførsel til eller fra investeringsejendomme.
- IFRIC 22 om transaktioner i fremmed valuta og forudbetalinger.
- Del af Annual Improvements to IFRSs 2014-2016.

I Annual Improvements to IFRSs 2014-2016 er det den resterende del vedrørende IFRS 1 og IAS 28, der træder i kraft med virkning fra 1. januar 2018.

Af ovenstående har alene IFRS 9 og IFRS 15 påvirket indregning og måling i delårsrapporten.

Efterfølgende vises effekten på indregning og måling. Effekten har alene ubetydelig indflydelse på resultat og udvandet resultat pr. aktie og ingen indflydelse på pengestrømsopgørelse.

### Effekt af IFRS 9

Implementeringen af IFRS 9 har alene haft betydning på koncernens nedskrivninger af finansielle aktiver, der måles til amortiseret kostpris. For tilgodehavender fra salg af tjenesteydelser og øvrige kontraktaktiver, herunder værdi af entreprisekontrakter, anvendes IFRS 9's simplificerede expected credit loss-model, hvorefter det samlede forventede tab indregnes straks.

Ændringen fra den tidligere nedskrivningsmodel, hvor nedskrivningen først blev indregnet, når der er indikationer på tab (incurred loss-model) til IFRS 9's expected credit loss-model har betydet indregning af forventede tab både ved første indregning og efterfølgende.

Koncernen har implementeret den ændrede nedskrivningsmodel med tilbagevirkende kraft, dog så den akkumulerede effekt af ændringen er indregnet i overført resultat i primo egenkapitalen 1. januar 2018 uden tilpasning af sammenligningstal. Den beløbsmæssige effekt af IFRS 9 på resultat og egenkapital har været uvæsentlig.

Den regnskabsmæssige effekt fremgår af note 5.



### **Effekt af IFRS 15**

IFRS 15 "Revenue from Contracts with Customers" erstatter de nuværende omsætningsstandarder (IAS 11 og IAS 18) og fortolkningsbidrag. Standarden indfører en ny fem-trins model for indregning og måling af omsætning. Indregning skal fremover ske, når der sker overgang af kontrol til modpart i stedet for overgang af fordele og risici. Indregning skal ske i takt med opfyldelsen af de leveringsforpligtelser, som selskabet har påtaget sig over for modparten. Leveringsforpligtelsen indregnes enten over tid eller på et bestemt tidspunkt.

Den tidsmæssige placering af indregning af omsætning kan i nogle tilfælde forskydes ved ekstraarbejder, claims eller indregning af medgåede varer på entrepriser. Endvidere vil de nye krav til skøn og vurderinger af variable vederlag og identifikation af delelementer m.v. kunne påvirke tidspunktet for indregning og/eller beløb, da visse variable vederlag og eventuelle mulige bonus-indtægter kan blive indregnet senere fremover.

Koncernen har anvendt den fremadrettede overgangsregel, hvor den akkumulerede ændring af IFRS 15 er indregnet pr. 1. januar 2018 på egenkapitalen, samtidig med at der ikke er sket tilpasning af sammenligningstal for 2017. Implementeringen af IFRS 15 har betydet en reduktion af egenkapitalen på 19,5 mio.kr. Effekten på resultatet har været uvæsentligt.

Den regnskabsmæssige effekt fremgår af note 5.

### **Skøn og estimater**

Udarbejdelsen af delårsrapporter kræver, at ledelsen foretager regnskabsmæssige skøn og estimater, som påvirker anvendelsen af regnskabspraksis og indregnede aktiver, forpligtelser, indtægter og omkostninger. Faktiske resultater kan afvige fra disse skøn.

De væsentlige skøn, som ledelsen foretager ved anvendelsen af koncernens regnskabspraksis og den væsentlige skønsmæssige usikkerhed forbundet hermed, er de samme ved udarbejdelsen af den sammendragne delårsrapport som ved udarbejdelsen af koncern- og årsregnskabet pr. 31. december 2017.

## Note 2. Goodwill

Beløb i mio.kr.

	31/3 2018	31/3 2017	31/12 2017
Kostpris primo	139,7	139,7	139,7
Tilgang ved køb af virksomhed	0,0	0,0	0,0
Valutakursregulering	0,0	0,0	0,0
<b>Kostpris ultimo</b>	<b>139,7</b>	<b>139,7</b>	<b>139,7</b>
<b>Goodwill</b>	<b>139,7</b>	<b>139,7</b>	<b>139,7</b>

### Nedskrivningstest

Den årlige nedskrivningstest for goodwill gennemføres efter færdiggørelse af budgetter og strategiplaner for den kommende 5 års periode. Ledelsen har vurderet, at der ikke er indikationer på værdiforringelse af de regnskabsmæssige værdier for goodwill.

### Note 3. Dagsværdimåling af finansielle instrumenter

Nedenfor er oplistet de for Arkil Holding A/S koncernen relevante oplysningskrav i relation til koncernens værdipapirbeholdning.

Beløb i mio.kr.	31. marts 2018	
	Dagsværdi	Regnskabs mæssig værdi
<b>Finansielle aktiver</b>		
Værdipapirer (dagsværdioptionen) - niveau 1	26,3	26,3
	<b>26,3</b>	<b>26,3</b>

Koncernens politik er at indregne overførsler mellem de forskellige kategorier fra det tidspunkt, hvor en begivenhed eller ændring i forholdene medfører, at klassifikationen ændres. Der har ikke været overførsler mellem enkelte niveauer i 2018.

**Note 4 Omsætning - opdeling af omsætning fra kontrakter med kunder**

Beløb i mio.kr.	31/3 2018	31/3 2017	31/12 2017
<b>Indland</b>			
Salg af varer	5,5	5,8	26,3
Entreprisekontrakter*	377,2	420,0	2.187,0
<b>Indland i alt</b>	<b>382,7</b>	<b>425,8</b>	<b>2.213,3</b>
<b>Udland</b>			
Salg af varer	10,5	14,3	240,5
Entreprisekontrakter*	106,1	78,2	686,6
<b>Udland i alt</b>	<b>116,7</b>	<b>92,6</b>	<b>927,1</b>
<b>Total</b>			
Salg af varer	16,1	20,1	266,8
Entreprisekontrakter*	483,3	498,2	2.873,6
<b>I alt</b>	<b>499,4</b>	<b>518,3</b>	<b>3.140,4</b>

\*Entreprisekontrakter afregnes alle over tid.

**Note 5 - Ændring af anvendt regnskabspraksis**

1. januar 2018

Beløb i mio.kr.	Hidtidig regnskabs- praksis	1. januar 2018		Ny regnskabs- praksis
		Effekt af praksisændring IFRS 9	IFRS 15	
<b>Aktiver</b>				
Goodwill	139,7			139,7
Øvrige immaterielle aktiver	8,2			8,2
Materielle aktiver	623,6			623,6
Udskudt skat	25,3			25,3
Kapitalandele i associerede virksomheder og joint ventu	15,9			15,9
Andre langfristede aktiver	2,4			2,4
<b>Langfristede aktiver i alt</b>	<b>815,1</b>	<b>0,0</b>	<b>0,0</b>	<b>815,1</b>
Varebeholdninger	70,8		-2,6	68,2
Entreprisekontrakter	127,8		2,6	130,4
Tilgodehavender	751,5	-0,2	-25,0	726,3
Værdipapirer	26,2			26,2
Likvide beholdninger	226,3			226,3
<b>Kortfristede aktiver i alt</b>	<b>1.202,6</b>	<b>-0,2</b>	<b>-25,0</b>	<b>1.177,4</b>
<b>Aktiver i alt</b>	<b>2.017,7</b>	<b>-0,2</b>	<b>-25,0</b>	<b>1.992,5</b>
<b>Egenkapital</b>	<b>868,0</b>	<b>-0,2</b>	<b>-19,5</b>	<b>848,3</b>
Hensatte forpligtelser	205,8	0,0	-5,5	200,3
Kreditinstitutter	172,7			172,7
<b>Langfristede forpligtelser i alt</b>	<b>378,5</b>	<b>0,0</b>	<b>-5,5</b>	<b>373,0</b>
Kreditinstitutter	50,7			50,7
Entreprisekontrakter	42,2			42,2
Leverandørgæld og andre gældsforpligtelser	678,3			678,3
<b>Kortfristede forpligtelser i alt</b>	<b>771,2</b>	<b>0,0</b>	<b>0,0</b>	<b>771,2</b>
<b>Forpligtelser i alt</b>	<b>1.149,7</b>	<b>0,0</b>	<b>-5,5</b>	<b>1.144,2</b>
<b>Passiver i alt</b>	<b>2.017,7</b>	<b>-0,2</b>	<b>-25,0</b>	<b>1.992,5</b>

**Note 5 - Ændring af anvendt regnskabspraksis (fortsat)**

31. marts 2018

Beløb i mio.kr.	Hidtidig regnskabs- praksis	Effekt af praksisændring		Ny regnskabs- praksis
		IFRS 9	IFRS 15	
Omsætning	497,3		2,1 <sup>2)</sup>	499,4
Produktionsomkostninger	-493,8		-2,1 <sup>2)</sup>	-495,9
<b>Bruttoresultat</b>	<b>3,5</b>	<b>0,0</b>	<b>0,0</b>	<b>3,5</b>
Administrationsomkostninger	-66,9	0,1 <sup>1)</sup>		-66,8
Andre driftsindtægter	0,0			0,0
Resultatandele efter skat i associerede virksomheder	-1,1			-1,1
Resultatandele efter skat i joint ventures	0,0			0,0
<b>Resultat af primær drift</b>	<b>-64,5</b>	<b>0,1</b>	<b>0,0</b>	<b>-64,4</b>
Finansielle poster	-0,6			-0,6
<b>Resultat før skat</b>	<b>-65,1</b>	<b>0,1</b>	<b>0,0</b>	<b>-65,0</b>
Skat af periodens resultat	14,9	0,0	0,0	14,9
<b>Periodens resultat</b>	<b>-50,2</b>	<b>0,1</b>	<b>0,0</b>	<b>-50,1</b>

1) Effekt af expected credit loss-model, jf. IFRS 9

2) Effekt af periodisering af entreprisekontrakter jf. IFRS 15

**Note 5 - Ændring af anvendt regnskabspraksis (fortsat)**

31. marts 2018

Beløb i mio.kr.	Hidtidig regnskabs- praksis	Effekt af praksisændring		Ny regnskabs- praksis
		IFRS 9	IFRS 15	
<b>Aktiver</b>				
Goodwill	139,7			139,7
Øvrige immaterielle aktiver	8,1			8,1
Materielle aktiver	613,4			613,4
Udskudt skat	23,4			23,4
Kapitalandele i associerede virksomheder og joint ventu	19,8			19,8
Andre langfristede aktiver	2,1			2,1
<b>Langfristede aktiver i alt</b>	<b>806,5</b>	<b>0,0</b>	<b>0,0</b>	<b>806,5</b>
Varebeholdninger	80,2		-4,7 <sup>2)</sup>	75,5
Entreprisekontrakter	201,3		4,7 <sup>2)</sup>	206,0
Tilgodehavender	449,9	-0,2 <sup>1)</sup>	-25,0 <sup>2)</sup>	424,7
Værdipapirer	26,3			26,3
Likvide beholdninger	220,0			220,0
<b>Kortfristede aktiver i alt</b>	<b>977,7</b>	<b>-0,2</b>	<b>-25,0</b>	<b>952,5</b>
<b>Aktiver i alt</b>	<b>1.784,2</b>	<b>-0,2</b>	<b>-25,0</b>	<b>1.759,0</b>
<b>Egenkapital</b>				
Hensatte forpligtelser	188,6	0,0 <sup>3)</sup>	-5,5 <sup>3)</sup>	183,1
Kreditinstitutter	165,9			165,9
<b>Langfristede forpligtelser i alt</b>	<b>354,5</b>	<b>0,0</b>	<b>-5,5</b>	<b>349,0</b>
Kreditinstitutter	49,1			49,1
Entreprisekontrakter	31,6			31,6
Leverandørgæld og andre gældsforpligtelser	530,2			530,2
<b>Kortfristede forpligtelser i alt</b>	<b>610,9</b>	<b>0,0</b>	<b>0,0</b>	<b>610,9</b>
<b>Forpligtelser i alt</b>	<b>965,4</b>	<b>0,0</b>	<b>-5,5</b>	<b>959,9</b>
<b>Passiver i alt</b>	<b>1.784,2</b>	<b>-0,2</b>	<b>-25,0</b>	<b>1.759,0</b>

1) Effekt af expected credit loss-model, jf. IFRS 9

2) Effekt af periodisering af entreprisekontrakter jf. IFRS 15

3) Samlet skattemæssig effekt