

Meddelelse til NASDAQ OMX

Delårsrapport for Arkil Holding A/S for 1. halvår 2015

Bestyrelsen for Arkil Holding A/S har i dag behandlet og godkendt koncernens delårsrapport for perioden 1. januar til 30. juni 2015.

Hovedpunkter for 2. kvartal 2015 og 1. halvår 2015

- Omsætningen i 2. kvartal 2015 blev 930,6 mio. kr. mod 742,3 mio. kr. sidste år, svarende til en vækst på 25,4%.
- Resultatet før skat udgør i 2. kvartal 2015 40,1 mio. kr. mod 41,9 mio. kr. sidste år.
- Koncernens omsætning i 1. halvår 2015 blev 1.473,7 mio. kr. mod 1.174,1 mio. kr. sidste år, svarende til en vækst på 25,5%.
- Koncernens resultat før skat udgør i 1. halvår 2015 4,0 mio. kr. mod et underskud på 15,3 mio. kr. sidste år. Resultatet før skat er positivt påvirket af en værdiregulering i Tyskland og negativt påvirket af enkelte totalentrepriser i Danmark.

Forventninger til 2015

- Koncernens omsætning for 2015 forventes nu i niveauet 3.300 mio. kr. mod tidligere 3.100 mio. kr. Resultat før skat forventes fortsat at udgøre 70-90 mio. kr.

Jesper Arkil, administrerende direktør, udtaler:

" Arkils aktiviteter i både Danmark og udlandet er vokset betragteligt, dels som følge af en positiv udvikling i anlægsområdet i og omkring de større byer, dels som følge af vores strategiske fokus på de større infrastrukturprojekter, både i og uden for Danmark. Indsatsen kan indebære større risici på enkeltprojekter, men vil styrke vækst og indtjeningspotentiale over tid."

Eventuelle spørgsmål kan rettes til administrerende direktør Jesper Arkil på tlf. 73225050.

Haderslev den 26. august 2015
Arkil Holding A/S

Agnete Raaschou-Nielsen
Formand for bestyrelsen

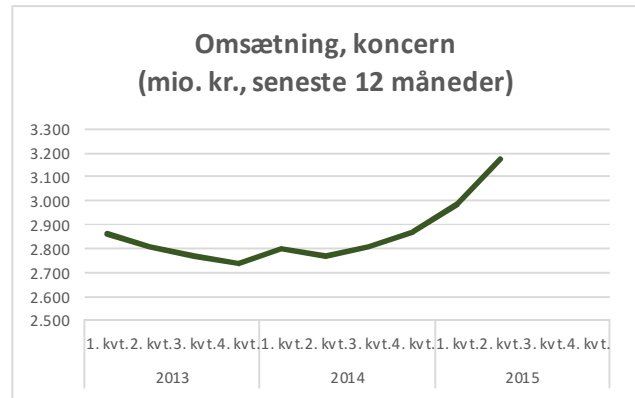
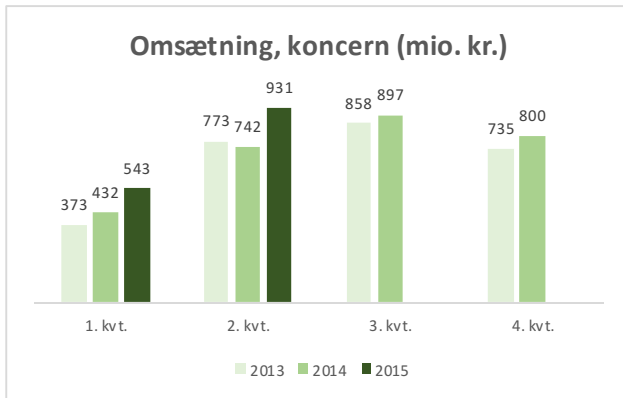
Delårsrapport for perioden 1. januar til 30. juni 2015

Hovedtal for koncernen (mio. kr.)	1/4 til 30/6 2015	1/4 til 30/6 2014	1/1 til 30/6 2015	1/1 til 30/6 2014	31/12 2014
Resultatopgørelse					
Nettoomsætning	930,6	742,3	1.473,7	1.174,1	2.871,4
Resultat af primær drift (EBIT)	33,9	42,7	-8,4	-13,3	74,4
Finansielle poster, netto	6,2	-0,8	12,4	-2,0	-2,2
Resultat før skat	40,1	41,9	4,0	-15,3	72,2
Resultat efter skat	29,6	30,4	2,5	-13,1	55,1
Balance					
Immaterielle aktiver			149,9	138,5	140,4
Materielle aktiver			530,4	459,3	463,3
Andre langfristede aktiver			47,3	42,3	52,6
Kortfristede aktiver			991,4	887,7	944,3
Aktiver i alt			1.719,0	1.527,8	1.600,6
Egenkapital					
Langfristede forpligtelser			302,0	259,5	286,5
Kortfristede forpligtelser			671,2	582,8	573,6
Forpligtelser i alt			973,2	842,3	860,1
Passiver i alt			1.719,0	1.527,8	1.600,6
Pengestrømsopgørelse					
Pengestrømme fra driftsaktivitet	-145,9	-57,6	-116,9	-45,8	162,0
Pengestrømme fra investeringsaktivitet	-13,4	-13,6	-37,1	-24,6	-71,0
Køb af virksomheder og nye aktiviteter	-10,3	0,0	-24,7	0,0	0,0
Pengestrømme fra finansieringsaktivitet	4,8	-19,5	-28,2	-44,0	-58,0
Periodens ændring i likviditeten	-164,9	-90,7	-207,0	-114,4	33,0
Nøgletal for koncernen					
Overskudsgrad	3,6	5,8	-0,6	-1,1	2,6
Afkast af investeret kapital (ROIC) inkl. goodwill	3,1	4,5	-0,8	-1,4	8,4
Afkast af investeret kapital (ROIC) ekskl. goodwill	3,5	5,2	-0,9	-1,6	9,8
Likviditetsgrad			147,7	152,3	164,6
Egenkapitalandel (soliditet)			43,4	44,9	46,3
Egenkapital forrentning			0,3	-1,9	7,6
Resultat pr. aktie (kr.)					
Resultat pr. 100 kr. aktie	56,7	61,6	3,2	-27,0	108,4
Udvandet resultat pr. 100 kr. aktie	56,7	61,6	3,2	-27,0	108,4
Gns. antal ansatte			1.944	1.710	1.789

KONCERNREGNSKAB

Aktivitetsfremgang i alle forretningsområder

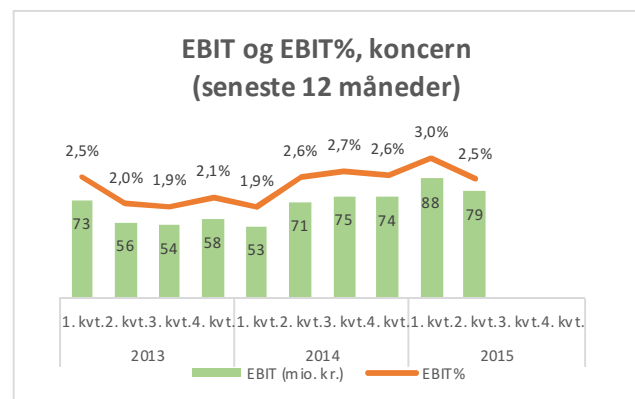
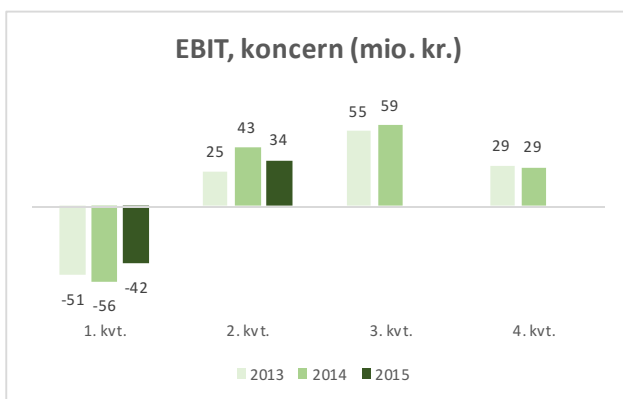
Koncernens omsætning i 2. kvartal 2015 er realiseret med 930,6 mio. kr. mod 742,3 mio. kr. i samme kvartal sidste år, svarende til en vækst på 25,5%. Væksten er resultatet af fremgang i både de danske og udenlandske aktiviteter. Omsætningen i 1. halvår 2015 er realiseret med 1.473,7 mio. kr. mod 1.174,1 mio. kr. sidste år, hvormed omsætningsvæksten i perioden var på 25,6%. Omsætningen efter 1. halvår 2015 er realiseret lidt højere end tidligere forventet.



Koncernens bruttoresultat er i 2. kvartal 2015 realiseret med 99,0 mio. kr. mod 98,7 mio. kr. i samme kvartal sidste år. For 1. halvår 2015 udgør bruttoresultatet 114,2 mio. kr. mod 97,4 mio. kr. sidste år, svarende til en bruttoavance på henholdsvis 7,7% og 8,3% i samme periode sidste år. Ændringen i bruttoavancen skyldes, at indtjeningen på nogle specifikke, større danske projekter har været lavere end forventet.

Administrationsomkostningerne i 2. kvartal 2015 er realiseret med 65,8 mio. kr. mod 56,9 mio. kr. sidste år. For 1. halvår 2015 er administrationsomkostningerne realiseret med 123,5 mio. kr. mod 110,2 mio. kr. i samme periode sidste år. Administrationsomkostningerne udgør 8,4% i 1. halvår 2015 mod 9,4% sidste år.

Koncernens primære driftsresultat (EBIT) er i 2. kvartal 2015 realiseret med 33,9 mio. kr. mod 42,7 mio. kr. sidste år. I 1. halvår 2015 er EBIT realiseret med et underskud på 8,4 mio. kr. mod et underskud i samme periode sidste år på 13,3 mio. kr. I EBIT er indeholdt engangsindtægter på i alt 7,1 mio. kr. fra frasalg af to asfaltenlæg i henholdsvis Grønland og i Tyskland i 1. kvartal 2015.



I 1. halvår 2015 er finansielle poster, netto, realiseret med en indtægt på 12,4 mio. kr. sammenlignet med en udgift på 2,0 mio. kr. i samme periode sidste år. Arkil opnåede i 1. kvartal 2015 fuldt ejerskab af AMK Asphaltmischwerke

Kiel og i 2. kvartal 2015 af SAM Stralsund Asphaltmischwerke ved køb af udestående kapitalandele i de to tyske asfaltanlæg. Ved virksomhedssammenslutningerne er Arkils hidtidige ejerandele på henholdsvis 42,7% og 51% i de to selskaber, i henhold til regnskabsstandarderne i IFRS, værdireguleret i balancen til dagsværdi, hvilket medfører ca. 12,8 mio. kr. i step-up indtægter i 1. halvår 2015.

Resultat før skat i 1. halvår 2015 er dermed realiseret med 4,0 mio. kr. mod et underskud sidste år på 15,3 mio. kr. Periodens resultat efter skat udgør 2,5 mio. kr. mod sidste års underskud på 13,1 mio. kr.

Det understreges, at aktivitets- og resultatudviklingen som vanligt varierer kraftigt henover året som konsekvens af sæsonudsving.

Stigende aktivitet medfører større kapitalbinding i arbejdskapital

Pr. 30. juni 2015 udgør balancesummen 1.719,0 mio. kr. mod 1.600,6 mio. kr. ved regnskabsårets start. Materielle anlægsaktiver er siden regnskabsårets start øget med 67,1 mio. kr. til 530,4 mio. kr., bl.a. som følge af køb af ejerandele i de tyske asfaltværker AMK og SAM. Entreprisekontrakter er som konsekvens af større aktivitet øget med 220 mio. kr. siden ultimo 2014 og med 71,8 mio. kr. i forhold til samme tidspunkt sidste år. Tilgodehavender udgør på balancedagen 502,8 mio. kr. mod 529,4 mio. kr. ved årets start. Leverandørgæld og andre gældsforpligtelser udgør pr. 30. juni 2015 501,7 mio. kr. mod 446,4 mio. kr. ultimo 2014. Samlet udgør nettoarbejdskapitalen 385,7 mio. kr. efter 1. halvår 2015 mod 246,6 mio. kr. ultimo 2014.

Egenkapitalen udgør på balancedagen 745,8 mio. kr., svarende til en egenkapitalandel på 43,4%. Den rentebærende gæld udgør 233,4 mio. kr. ultimo juni 2015. Tillagt den likvide beholdning og værdipapirer på 64,1 mio. kr. udgør den rentebærende nettogæld 169,3 mio. kr.

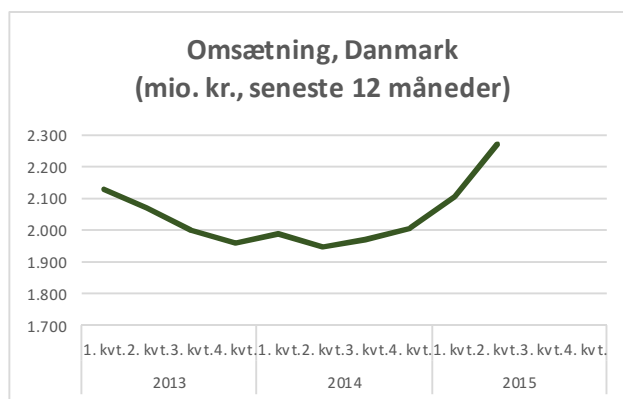
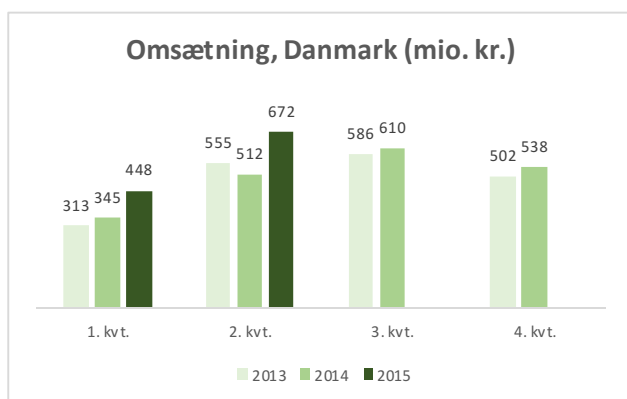
Pengestrømme fra driften udgør i 1. halvår 2015 -116,9 mio. kr. mod -45,8 mio. kr. i samme periode sidste år. Forskellen skyldes væsentligst større kapitalbinding i arbejdskapital.

I perioden er der netto investeret 61,8 mio. kr. i aktiver og tilkøb af aktiviteter mod 24,6 mio. kr. sidste år, mens pengestrømme fra finansieringsaktivitet, herunder afdrag på langfristet gæld, udgør et nettotræk på 28,2 mio. kr.

UDVIKLING I DE DANSKE AKTIVITETER

Stor omsætningsvækst i 1. halvår 2015

De danske aktiviteterets omsætning er i 2. kvartal 2015 realiseret med 671,7 mod 511,7 mio. kr. sidste år, svarende til en vækst på 31,3%. I 1. halvår 2015 har Arkils danske aktiviteter realiseret en omsætning på 1.119,9 mio. kr. mod 856,7 mio. kr. sidste år, svarende til en tilvækst på 30,7%. Ordrebeholdningen er som forventet.



Civil Works fortsætter sin aktivitetsfremgang

Aktiviteterne i Civil Works, der omfatter multidisciplinære infrastrukturprojekter og specialkompetencer, fortsatte i 2. kvartal 2015 med at stige. Oprensning i Kærgaard og tunneleringsarbejdet af Damhusledningen bidrog gennem hele 1. halvår 2015 til det høje aktivitetsniveau. Ligeledes har havneudbygningen i Skovshoved Havn og større projekter på vejområdet bidraget til det høje aktivitetsniveau i første halvår 2015. Inden for jernbane- og brobyggeri, som er et væsentligt fokusområde for Civil Works, var Arkils aktivitet tilsvarende høj, bl.a. på Ringsted-Femern strækningen.

Tilgangen af nye, større anlægsprojekter har i 1. halvår 2015 udviklet sig som forventet og bl.a. omfattet kontraktindgåelse på Tvis-Aulum strækningen af Herning-Holstebro motorvejen til en samlet entreprisepå 308 mio. kr.

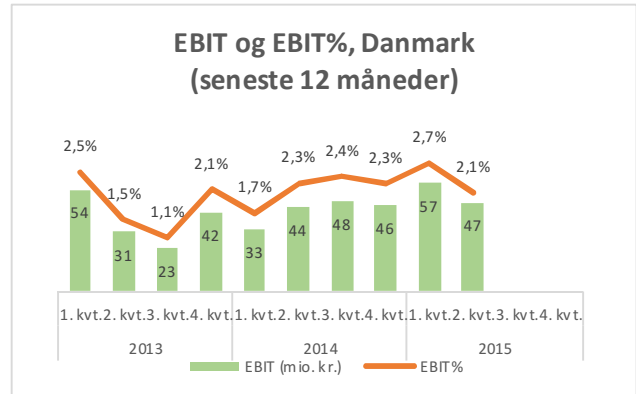
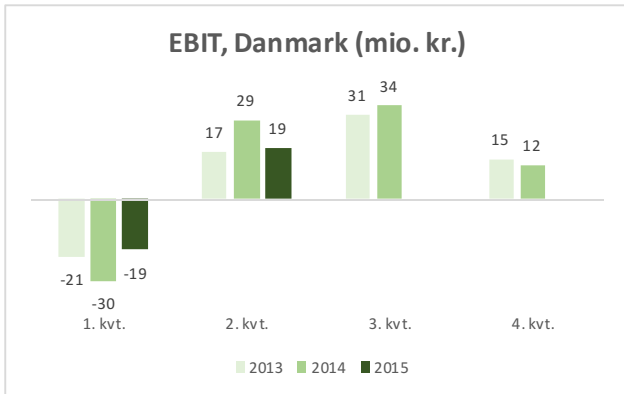
Jævn tilgang af lokale opgaver fortsætter

Markedet for lokale og regionale anlægsopgaver præges fortsat af hård priskonkurrence og en vis investerings-tilbageholdenhed blandt kommuner og forsyningsselskaber. Alligevel har Arkil gennem hele 1. halvår 2015 oplevet en jævn tilgang af entreprenøropgaver inden for områderne.

Samme udvikling gør sig gældende i asfalt, hvor aktivitetsniveauet efter et traditionelt lavt 1. kvartal er øget i 2. kvartal 2015.

Indtjening lavere end forventet

EBIT i de danske aktiviteter er i 2. kvartal 2015 realiseret med 18,7 mio. kr. mod 28,8 mio. kr. sidste år. I 1. halvår 2015 realiserer de danske aktiviteter et EBIT på 0,2 mio. kr. mod -1,1 mio. kr. sidste år, hvilket er mindre end forventet. Årsagen hertil er som nævnt et lavere indtjeningsbidrag på nogle specifikke større projekter i Civil Works, som blev vundet i løbet af 2013 og 2014.

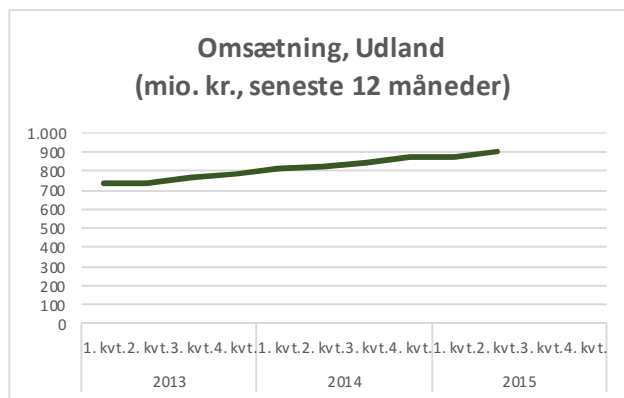
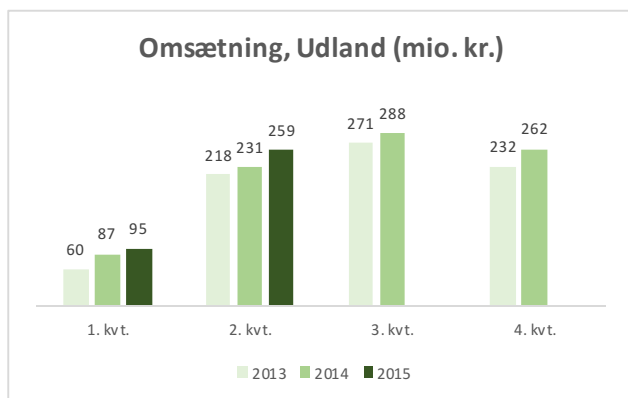


Forventninger til vækst i 2015

Udviklingen i de danske aktiviteterets omsætning i 1. halvår 2015 understøtter forventningerne om, at segmentet i 2015 vil udvise vækst, bl.a. som følge af det målrettede fokus på anvendelse af specialkompetencer i større og mere komplekse infrastrukturprojekter i Civil Works. Et lavere indtjeningsbidrag i førromtalte specifikke projekter betyder dog, at overskudsgraden i 2015 vil være lavere end i 2014.

UDVIKLING I DE UDENLANDSKE AKTIVITETER

De udenlandske aktiviteter har i 2. kvartal 2015 realiseret en omsætning på 259,1 mio. kr. mod 230,6 mio. kr. sidste år, svarende til en vækst på 12,4%. For 1. halvår 2015 er omsætningen realiseret med 354,0 mio. kr. mod 317,4 mio. kr. i fjor, dvs. en vækst på 11,5%. Væksten blev realiseret på tværs af alle geografier, idet forretningsomfanget er øget i både Tyskland, Irland og Sverige. Ordrebeholdningen er ultimo juni 2015 på niveau med sidste år, hvilket er som forventet.



Tyske aktiviteter præget af tilpasning

I Tyskland har markedsforholdene inden for anlæg af veje, kloakering og fundering som forventet være stabile. Arkil har arbejdet på at øge aktivitetsniveauet og haft fokus på at sikre højere effektivitet i hele organisationen.

I 1. kvartal 2015 frasolgte Arkil asfaltværket i Wismar. I samme kvartal overtog Arkil 57,3% af selskabskapitalen i AMK Asphaltmischwerke Kiel fra den tidligere associerede virksomhed og ejer, hvormed ejerskabet nu udgør 100% af selskabet. Overtagelsen skete i henhold til de tyske myndigheders krav om, at de største asfaltproducenter afvikler deres produktionsfællesskaber. Med samme motivation har Arkil i 2. kvartal 2015 overtaget yderligere 49% af selskabskapitalen i SAM Stralsund Asphaltmischwerke, således at Arkil nu ejer 100% af selskabskapitalen i dette selskab.

Øget aktivitet i Irland

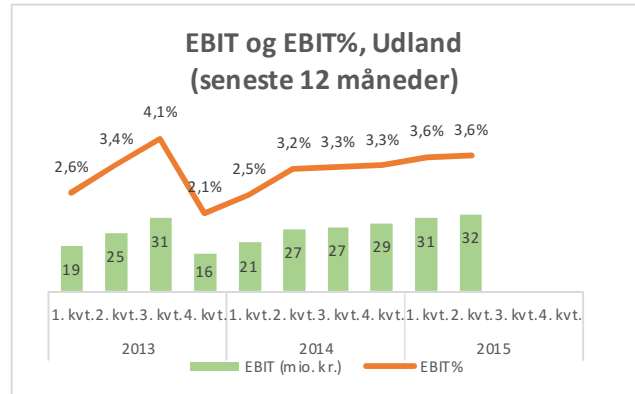
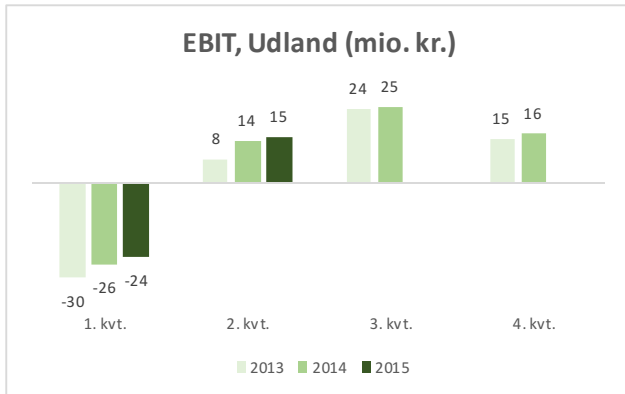
Arkil har i 2. kvartal 2015 haft øget aktivitet i alle forretningsområder. Irlands økonomi er i bedring efter en lang periode med tilbageholdenhed. Dette har dog ikke slået fuldt igennem på bygge- og anlægsområdet, men de offentlige investeringsbudgetter vil stige moderat i 2015 og fremefter.

Moderat vækst i Sverige

De svenske pipingaktiviteter har i 1. halvår 2015 haft en øget aktivitet og således bidraget til væksten i segmentet.

Driftsresultat på niveau med det forventede

De udenlandske aktiviteter har i 2. kvartal 2015 realiseret et EBIT på 15,3 mio. kr. mod 13,8 mio. kr. sidste år. Samlet udgør EBIT i 1. halvår 2015 -8,5 mio. kr. mod -12,3 mio. kr. sidste år. Resultatudviklingen er som forventet.



Uændrede forventninger

Med baggrund i markedsvilkårene i Tyskland, Irland og Sverige fastholdes fokus i 2015 på at sikre lønsomhed og skabe grundlaget for fremover at kunne gennemføre komplekse opgaver. Omsætning og indtjening forventes uændret at være på samme niveau som i 2014.

AFSTEMNING AF PERIODENS RESULTAT FØR SKAT

(mio. kr.)

	1/4 til 30/6 2015	1/4 til 30/6 2014	1/1 til 30/6 2015	1/1 til 30/6 2014
Resultat af primær drift				
De danske aktiviteter	18,7	28,9	0,2	-1,0
De udenlandske aktiviteter	15,2	13,8	-8,6	-12,3
Resultat af primær drift	33,9	42,7	-8,4	-13,3
Finansielle poster, netto	6,2	-0,8	12,4	-2,0
Resultat før skat	40,1	41,9	4,0	-15,3

BEGIVENHEDER EFTER PERIODENS UDLØB

Bestyrelse og direktion er ikke bekendt med, at der efter regnskabsperiodens afslutning er indtruffet begivenheder med betydning for koncernens økonomiske eller finansielle stilling.

FORVENTNINGER TIL REGNSKABSÅRET 2015

Koncernens omsætning for 2015 forventes nu i niveauet 3.300 mio. kr. mod tidligere 3.100 mio. kr. Resultat før skat forventes fortsat at udgøre 70-90 mio. kr.

FINANSKALENDER FOR 2015

25.11.2015 Offentliggørelse af delårsrapport for 3. kvartal af regnskabsåret 2015

UDTALELSER OM FREMTIDIGE FORHOLD

Udsagnene om fremtiden i denne delårsrapport afspejler ledelsens nuværende forventning til de fremtidige begivenheder og økonomiske resultater. Udsagn om resten af året 2015 er i sagens natur forbundet med usikkerhed, og de opnåede resultater kan derfor afvige fra forventningerne.

Forhold, som kan medføre, at de opnåede resultater afviger væsentligt fra forventningerne, er bl.a. – men ikke begrænset til – udviklingen i konjunkturerne og de finansielle markeder, den teknologiske udvikling, ændringer i love og regler på Arkils markeder, konkurrenceforhold, udbuddet af opgaver inden for koncernens forretningsområder, vejr- og klimaforhold på koncernens markeder samt tilkøb og frasalg af aktiviteter og selskaber.

LEDELSESPÅTEGNING

Bestyrelse og direktion har dags dato behandlet og godkendt delårsrapporten for perioden 1. januar – 30. juni 2015 for Arkil Holding A/S.

Delårsregnskabet, der ikke er revideret eller reviewet af selskabets revisor, aflægges i overensstemmelse med IAS 34 "Præsentation af delårsregnskaber" som godkendt af EU og danske oplysningskrav for børsnoterede virksomheder.

Det er vores opfattelse, at delårsregnskabet giver et retvisende billede af koncernens aktiver, passiver og finansielle stilling pr. 30. juni 2015 samt af resultatet af koncernens aktiviteter og pengestrømme for perioden 1. januar – 30. juni 2015.

Det er endvidere vores opfattelse, at ledelsesberetningen indeholder en retvisende redegørelse for udviklingen i koncernens aktiviteter og økonomiske forhold, periodens resultat og af koncernens finansielle stilling som helhed og en beskrivelse af de væsentligste risici og usikkerhedsfaktorer, som koncernen står overfor.

Haderslev, den 26. august 2015

Direktionen

Jesper Arkil
(Administrerende direktør)

Heine Heinsvig
(Økonomidirektør)

Jens Skjøt-Arkil
(Direktør, Forretningsudvikling)

Bestyrelse

Agnete Raaschou-Nielsen
(Formand)

Hans Schmidt-Hansen
(næstformand)

Walther V. Paulsen

Birgitte Nielsen

Steen Brødbæk

Steffen M. Baungaard

Koncernresultatopgørelse

Beløb i mio.kr.

	1/4 til 30/6 2015	1/4 til 30/6 2014	1/1 til 30/6 2015	1/1 til 30/6 2014
Omsætning	930,6	742,3	1.473,7	1.174,1
Produktionsomkostninger	-831,6	-643,6	-1.359,5	-1.076,7
Bruttoresultat	99,0	98,7	114,2	97,4
Administrationsomkostninger	-65,8	-56,9	-123,5	-110,2
Andel af resultat efter skat i associerede virksomheder og joint ventures	0,7	0,9	0,9	-0,5
Resultat af primær drift	33,9	42,7	-8,4	-13,3
Finansielle poster, netto	6,2	-0,8	12,4	-2,0
Resultat før skat	40,1	41,9	4,0	-15,3
Skat af periodens resultat	-10,5	-11,5	-1,5	2,2
Periodens resultat	29,6	30,4	2,5	-13,1
Resultat pr. 100 kr. aktie	56,7	61,6	3,2	-27,0
Udvandet resultat pr. 100 kr. aktie	56,7	61,6	3,2	-27,0

Totalindkomstopgørelse

Beløb i mio.kr.

	1/4 til 30/6 2015	1/4 til 30/6 2014	1/1 til 30/6 2015	1/1 til 30/6 2014
Periodens resultat	29,6	30,4	2,5	-13,1
Anden totalindkomst				
Poster, der ikke kan blive reklassificeret til resultatopgørelse:				
Aktuarmæssige gevinster/tab på ydelsesbaserede pensionsordninger	21,8	0,0	7,9	0,0
Skat af anden totalindkomst	-6,6	0,0	-2,4	0,0
	15,2	0,0	5,5	0,0
Poster, der kan blive reklassificeret til resultatopgørelsen:				
Valutakursreguleringer ved omregning af udenlandske enheder	-0,1	-0,1	-0,1	-0,1
Værdiregulering af sikringsinstrumenter:				
Periodens værdiregulering	0,0	0,0	1,8	0,0
Skat af anden totalindkomst	0,0	0,0	-0,4	0,0
	-0,1	-0,1	1,3	-0,1
Totalindkomst i alt	44,7	30,3	9,3	-13,2
Fordeles således:				
Aktionærerne i Arkil Holding A/S	42,0	29,1	8,3	-12,9
Minoritetsinteresserne	2,7	1,2	1,0	-0,3
I alt	44,7	30,3	9,3	-13,2

Koncernbalance

Beløb i mio.kr.

	Note	30/6 2015	30/6 2014	31/12 2014
Aktiver				
Goodwill	2	139,9	130,1	130,0
Øvrige immaterielle aktiver		10,0	8,4	10,4
Materielle aktiver		530,4	459,3	463,3
Udskudt skat		21,7	19,5	25,8
Kapitalandele i associerede virksomheder og joint ventures		15,5	10,9	15,7
Andre langfristede aktiver		10,1	11,9	11,1
Langfristede aktiver i alt		727,6	640,1	656,3
Varebeholdninger		84,2	71,5	98,7
Entreprisekontrakter		339,9	268,1	109,9
Tilgodehavender		502,8	479,9	529,4
Aktiver bestemt for salg		0,4	0,0	4,7
Værdipapirer	3	25,9	27,2	29,2
Likvide beholdninger		38,2	41,0	172,4
Kortfristede aktiver i alt		991,4	887,7	944,3
Aktiver i alt		1.719,0	1.527,8	1.600,6
Egenkapital		745,8	685,5	740,5
Hensatte forpligtelser		198,6	172,9	199,8
Kreditinstitutter		103,4	86,6	86,7
Langfristede forpligtelser i alt		302,0	259,5	286,5
Kreditinstitutter		130,0	90,2	68,0
Entreprisekontrakter		39,5	69,6	59,2
Leverandørgæld og andre gældsforpligtelser		501,7	423,0	446,4
Kortfristede forpligtelser i alt		671,2	582,8	573,6
Forpligtelser i alt		973,2	842,3	860,1
Passiver i alt		1.719,0	1.527,8	1.600,6

Pengestrømsopgørelse for koncernen

Beløb i mio.kr.

	Note	1/4 til 30/6 2015	1/4 til 30/6 2014	1/1 til 30/6 2015	1/1 til 30/6 2014
Driftens likviditetsvirkning					
Resultat før skat		40,1	41,9	4,0	-15,3
Af- og nedskrivninger		23,4	21,7	45,4	43,4
Andre driftsposter, netto		-13,1	-7,4	-20,2	-6,1
Ændring i driftskapital		-196,4	-120,8	-139,0	-59,9
Betalt selskabsskat		0,1	7,0	-7,1	-7,9
Pengestrømme fra driftsaktivitet		-145,9	-57,6	-116,9	-45,8
Investeringernes likviditetsvirkning					
Nettoinvesteringer i materielle og immaterielle aktiver		-13,4	-13,6	-37,1	-24,6
Køb af virksomheder og aktiviteter	4	-10,3	0,0	-24,7	0,0
Pengestrømme fra investeringsaktivitet		-23,7	-13,6	-61,8	-24,6
Fremmedfinansiering					
Afdrag på langfristede forpligtelser		-4,8	-14,5	-41,6	-51,6
Provenu ved optagelse af langfristede forpligtelser		13,6	0,0	17,5	12,6
Kapitalindsud fra minoriteter		0,9	0,0	0,9	0,0
Udbetalt udbytte		-4,9	-5,0	-4,9	-5,0
Pengestrømme fra finansieringsaktivitet		4,8	-19,5	-28,2	-44,0
Årets pengestrømme		-164,9	-90,7	-207,0	-114,4
Likvider, primo		130,2	115,8	172,3	139,5
Kursregulering af likvider		0,1	0,1	0,1	0,1
Likvider, ultimo		-34,6	25,2	-34,6	25,2
Likvide beholdninger		38,2	41,0	38,2	41,0
Banklån (kassekredit)		-72,8	-15,8	-72,8	-15,8
Likvider, ultimo		-34,6	25,2	-34,6	25,2

Egenkapitalopgørelse for koncernen

Beløb i mio. kr.

	Aktiekapital	Reserve for valutakurs- regulering	Reserve for sikrings- transaktioner	Overført resultat	Foreslået udbytte	I alt	Minoriteter	I alt
Egenkapital 1. januar 2015	49,1	-0,1	-1,9	671,2	4,9	723,2	17,3	740,5
Genmåling af ydelsesbaseret pensionsforpligtelse				6,7		6,7	1,2	7,9
Værdiregulering af sikrings- instrumenter			1,8			1,8		1,8
Valutakursreguleringer, udenlandske virksomheder		-0,1				-0,1		-0,1
Skat af anden totalindkomst			-0,4	-2,0		-2,4	-0,4	-2,8
Anden totalindkomst i alt	0,0	-0,1	1,4	4,7	0,0	6,0	0,8	6,8
Periodens resultat				2,3		2,3	0,2	2,5
Totalindkomst i alt	0,0	-0,1	1,4	7,0	0,0	8,3	1,0	9,3
Transaktioner med ejere								
Kapitalforhøjelse						0,0	0,9	0,9
Udloddet udbytte					-4,9	-4,9	-0,1	-5,0
Udbytte, egne aktier				0,1		0,1		0,1
Egenkapital 30. juni 2015	49,1	-0,2	-0,5	678,3	0,0	726,7	19,1	745,8

Egenkapitalopgørelse for koncernen

Beløb i mio. kr.

	Aktiekapital	Reserve for valutakurs- regulering	Reserve for sikrings- transaktioner	Overført resultat	Foreslået udbytte	I alt	Minoriteter	I alt
Egenkapital 1. januar 2014	49,1	0,8	0,0	640,9	4,9	695,8	7,9	703,7
Værdiregulering af sikrings- instrumenter						0,0		0,0
Skat af anden totalindkomst						0,0		0,0
Valutakursreguleringer, udenlandske virksomheder		-0,1				-0,1		-0,1
Anden totalindkomst i alt	0,0	-0,1	0,0	0,0	0,0	-0,1	0,0	-0,1
Periodens resultat				-12,8		-12,8	-0,3	-13,1
Totalindkomst i alt	0,0	-0,1	0,0	-12,8	0,0	-12,9	-0,3	-13,2
Transaktioner med ejere								
Udloddet udbytte					-4,9	-4,9	-0,2	-5,1
Udbytte, egne aktier				0,1		0,1		0,1
Egenkapital 30. juni 2014	49,1	0,7	0,0	628,2	0,0	678,1	7,4	685,5

Note 1. Anvendt regnskabspraksis

Delårsrapporten aflægges i overensstemmelse med IAS 34 "Præsentation af delårsregnskaber" som godkendt af EU og danske oplysningskrav til delårsrapporter for børsnoterede virksomheder.

Anvendt regnskabspraksis er, bortset fra nedenstående, uændret i forhold til koncernregnskabet og årsregnskabet for 2014, hvortil der henvises.

Koncern- og årsregnskab for 2014 indeholder den fulde beskrivelse af anvendt regnskabspraksis.

Ændring af anvendt regnskabspraksis

Arkil Holding A/S har med virkning fra 1. januar 2015 implementeret følgende nye eller ændrede standarder og fortolkningsbidrag:

- Amendments to IAS 19
- Dele af Annual Improvements to IFRSs 2010-12 Cycle
- Annual Improvements to IFRSs 2011-13 Cycle

Amendments to IAS 19 vedrører medarbejderbidrag og bidrag fra tredjemand til pensionsordninger.

Annual Improvements to IFRSs 2010-12 Cycle medfører ændringer til IFRS 2, IFRS 3, IFRS 8, IFRS 13, IAS 16, IAS 24 og IAS 38. Ændringerne må karakteriseres som meget specifikke ændringer med et snævert anvendelsesområde. Ændringerne til IFRS 2 og IFRS 3 er gældende for transaktioner, hvor tildelingstidspunktet henholdsvis overtagelsestidspunktet er 1. juli 2014 eller derefter. Disse dele af Annual Improvements to IFRSs 2010-12 er derfor implementeret i regnskabsåret 2014.

Annual Improvements to IFRSs 2011-13 Cycle medfører ændringer til IFRS 1, IFRS 3, IFRS 13 og IAS 40. Disse ændringer må i lighed med ovenstående Annual Improvements to IFRSs karakteriseres som meget specifikke ændringer med et snævert anvendelsesområde.

Ingen af de nye amendments og improvements har påvirket indregning og måling i delårsrapporten.

Skøn og estimater

Udarbejdelsen af delårsrapporter kræver, at ledelsen foretager regnskabsmæssige skøn og estimater, som påvirker anvendelsen af regnskabspraksis og indregnede aktiver, forpligtelser, indtægter og omkostninger. Faktiske resultater kan afvige fra disse skøn.

De væsentlige skøn, som ledelsen foretager ved anvendelsen af koncernens regnskabspraksis og den væsentlige skønsmæssige usikkerhed forbundet hermed, er de samme ved udarbejdelsen af den sammendragne delårsrapport som ved udarbejdelsen af koncern- og årsregnskabet pr. 31. december 2014.

Note 2. Goodwill

Beløb i mio.kr.

	30/6 2015	30/6 2014	31/12 2014
Kostpris primo	130,0	130,1	129,9
Tilgang ved køb af virksomhed	9,9	0,0	0,0
Valutakursregulering	0,0	0,0	0,1
Kostpris ultimo	139,9	130,1	130,0
Goodwill	139,9	130,1	130,0

Nedskrivningstest

Den årlige nedskrivningstest for goodwill gennemføres pr. 30. september efter færdiggørelse af budgetter og strategiplaner for den kommende 5 års periode. Ledelsen har vurderet, at der ikke er indikationer på værdiforringelse af de regnskabsmæssige værdier for goodwill.

Note 3. Dagsværdimåling af finansielle instrumenter

Nedenfor er oplyst de for Arkil Holding A/S koncernen relevante oplysningskrav i relation til koncernens værdipapirbeholdning.

Beløb i mio.kr.	30. juni 2015	
	Dagsværdi	Regnskabs mæssig værdi
Finansielle aktiver		
Værdipapirer (dagsværdioptionen) - niveau 1	25,9	25,9
	25,9	25,9

Koncernens politik er at indregne overførsler mellem de forskellige kategorier fra det tidspunkt, hvor en begivenhed eller ændring i forholdene medfører, at klassifikationen ændres. Der har ikke været overførsler mellem enkelte niveauer i 2015.

Note 4. Køb af virksomheder og aktiviteter

Koncernen har pr. 31. marts 2015 overtaget 100% af selskabskapitalen i de tyske selskaber AMK Asphaltmischwerke Kiel GmbH & Co. KG og AMK Asphaltmischwerke Kiel Verwaltungs GmbH.

Indtil overtagelsen ejede koncernen henholdsvis 42,7% og 42,75% af kapitalen i selskaberne, der frem til overtagelsen er indregnet i koncernens resultatopgørelse og balance som kapitalandele i associerede virksomheder.

Koncernen har pr. 30. april 2015 overtaget 100% af selskabskapitalen i de tyske selskaber SAM Stralsund Asphaltmischwerke GmbH & Co. KG og SAM Stralsund Asphaltmischwerke Verwaltungs GmbH.

Indtil overtagelsen ejede koncernen 51% af kapitalen i selskaberne, der frem til overtagelsen er indregnet i koncernens resultatopgørelse og balance som kapitalandele i associerede virksomheder.

Overtagelsen er sket som led i koncernens overordnede strategiske målsætninger.

Købesummen udgør 26,2 mio. kr. inkl. overtagne likvider. Dagsværdien af det vederlagte kan specificeres således:

	AMK KG	AMK GmbH.	SAM KG	SAM GmbH.	Dagsværdi på overtagelses- tidspunktet	Regnskabs- mæssig værdi før overtagelsen
Køb af virksomheder og aktiviteter						
Goodwill	6,1	0,0	3,8	0,0	9,9	0,0
Materielle aktiver	11,1	0,0	6,7	0,0	17,8	2,9
Andre tilgodehavender	1,2	0,2	1,9	0,1	3,4	3,4
Øvrige kortfristede aktiver	5,1	0,0	2,4	0,0	7,5	7,5
Aktiver i alt	23,5	0,2	14,8	0,1	38,6	13,8
Heraf likvider	-1,5	0,0	0,0	0,0	-1,5	-1,5
Aktiver ekskl. likvide beholdninger	22,0	0,2	14,8	0,1	37,1	12,3
Hensatte forpligtelser, herunder pensionsforpligtelser						
Langfristede forpligtelser	1,3	0,0	0,0	0,0	1,3	1,3
Kortfristede forpligtelser	1,1	0,0	0,0	0,0	1,1	1,1
Forpligtelser i alt	5,4	0,0	4,6	0,0	10,0	10,0
Heraf bankgæld	7,8	0,0	4,6	0,0	12,4	12,4
Forpligtelser ekskl. bankgæld	7,8	0,0	4,6	0,0	12,4	12,4
Likviditet anvendt til køb af virksomheder og aktiviteter						
	14,2	0,2	10,2	0,1	24,7	

	Ejerandel før	Tilkøb	Ejerandel nu
AMK Asphaltmischwerke Kiel GmbH & Co. KG, Kiel, Tyskland	42,70	57,30	100,0
AMK Asphaltmischwerke Kiel Verwaltungs GmbH, Schleswig, Tyskland	42,75	57,25	100,0
SAM Stralsund Asphaltmischwerke GmbH & Co. KG, Lüssow, Tyskland	51,00	49,00	100,0
SAM Stralsund Asphaltmischwerke Verwaltungs GmbH, Lüssow, Tyskland	51,00	49,00	100,0

Dagsværdien på overtagelsestidspunktet af koncernens hidtidige kapitalandele i de overtagne virksomheder kan specificeres således:

	AMK KG	AMK GmbH.	SAM KG	SAM GmbH.	Dagsværdi på overtagelses- tidspunktet	Regnskabs- mæssig værdi før overtagelsen
Materielle aktiver	8,3	0,0	6,9	0,0	15,2	2,3
Kortfristede aktiver	4,7	0,1	4,5	0,0	9,3	8,6
Aktiver i alt	13,0	0,1	11,4	0,0	24,5	10,9
Egenkapital i alt	5,7	0,1	5,2	0,0	11,0	1,1
Hensatte forpligtelser, herunder pensionsforpligtelser	2,4	0,0	1,7	0,0	4,1	1,3
Langfristede forpligtelser	0,8	0,0	0,0	0,0	0,8	0,8
Kortfristede forpligtelser	4,1	0,0	4,5	0,0	8,6	7,7
Forpligtelser i alt	7,3	0,0	6,2	0,0	13,5	9,8
Passiver i alt	13,0	0,1	11,4	0,0	24,5	10,9

Den fornyede dagsværdimåling af de hidtidige kapitalandele har medført en avance på 12,8 mio. kr. før skat, der er indregnet under finansielle poster. Skat heraf udgør en omkostning på 2,4 mio. kr.

Såfremt overtagelsen var gennemført pr. 1. januar 2015 havde koncernens resultat før skat udgjort 3,1 mio. kr. og resultat efter skat havde udgjort 1,6 mio. kr.

De overtagne virksomheders resultat før skat efter overtagelsestidspunktet udgør 3,5 mio. kr.

Arbejdet med købesumallokeringen af virksomhedsovertagelsen er ikke tilendebragt på tidspunktet for aflægelse af denne delårsrapport, da det ikke har været muligt inden for den korte tidsperiode efter overtagelsen at foretage en endelig vurdering af enkelte regnskabsposter.

De væsentligste udeståender kan relateres til posterne goodwill, materielle aktiver og udskudt skat.